

## 令和3年度決算の概要について

### 1. 貸借対照表の概要

資産の部		R3	R2比	負債の部		R3	R2比
I 固定資産				I 固定負債			
1 有形固定資産				資産見返負債 3,229 ( 15 )			
土地	13,181	( - )		長期寄附金債務	-	( - )	
建物	4,698	( △ 72 )		退職給付引当金	1	( 0 )	
構築物	705	( 11 )		その他の引当金	0	( 0 )	
工具器具備品	322	( △ 100 )		資産除去債務	3	( 0 )	
図書	2,431	( 13 )		長期未払金	40	( △ 79 )	
美術品・收藏品	498	( ① 91 )		固定負債合計	3,273	( △ 65 )	
船舶	2	( △ 1 )		II 流動負債			
車両運搬具	0	( 0 )		運営費交付金債務	-	( ④ △ 135 )	
建設仮勘定	3	( △ 1 )		政府預り施設費	-	( - )	
計	21,841	( △ 60 )		預り補助金等	0	( △ 3 )	
2 無形固定資産				寄附金債務	718	( 16 )	
特許権等	2	( 0 )		前受受託研究費等	67	( △ 26 )	
ソフトウェア	25	( ② 19 )		前受金	221	( △ 8 )	
電話加入権	1	( 0 )		預り金	204	( 66 )	
計	28	( 19 )		未払金	898	( ⑤ △ 336 )	
3 投資その他の資産				未払消費税等	11	( 8 )	
投資有価証券	-	( - )		賞与引当金	80	( △ 6 )	
長期貸付金	0	( 0 )		その他の流動負債	2	( △ 4 )	
敷金保証金	3	( 0 )		流動負債合計	2,201	( △ 429 )	
その他	0	( 0 )		負債合計	5,474	( △ 493 )	
計	3	( 0 )		純資産の部			
固定資産合計	21,872	( △ 41 )		I 資本金	20,256	( - )	
II 流動資産				II 資本剰余金	△ 1,927	( 20 )	
現金及び預金	2,438	( ③ △ 232 )		III 利益剰余金			
未収学生納付金収入	32	( 5 )		前中期繰越積立金	40	( - )	
未収入金	24	( △ 33 )		目的積立金	50	( △ 60 )	
たな卸資産	0	( △ 1 )		積立金	71	( 0 )	
有価証券	-	( 0 )		当期末処分利益	⑥ 405	( 234 )	
その他流動資産	3	( 1 )		(うち当期総利益)	405	( 234 )	
流動資産合計	2,498	( △ 259 )		利益剰余金合計	566	( 174 )	
資産合計	24,369	( △ 300 )		純資産合計	18,896	( 194 )	
				負債純資産合計	24,369	( △ 300 )	

貸借対照表とは、決算日(3月31日)における本学の財政状況を明らかにするものであり、すべての資産、負債及び純資産の状況(残高)を表します。

※貸借対照表の特筆すべき点は以下のとおりです。

【資産の部】：本学が保有する財産の残高

(主な増加要因)

- ①…陵水会館改修工事による資産(美術品・收藏品としての価値)の増
- ②…就業管理システム導入に係る資産(ソフトウェア)の増

(主な減少要因)

- ③…令和2年度竣工の教育学部講義棟改修工事等の令和3年度支払いによる預金の減

【負債の部】：債務や業務を実施する義務等に応じた見合いの額

(主な減少要因)

- ④…令和2年度の運営費交付金債務残を第3期終了年度(令和3年度)に0円にするための会計ルール上の処理による減
- ⑤…令和2年度未竣工の工事に係る未払金の減

【純資産の部】：国から譲渡された資本(土地・建物等)及び業務に関連し発生した剰余金

⑥…『当期末処分利益(うち当期総利益)』：405,434千円

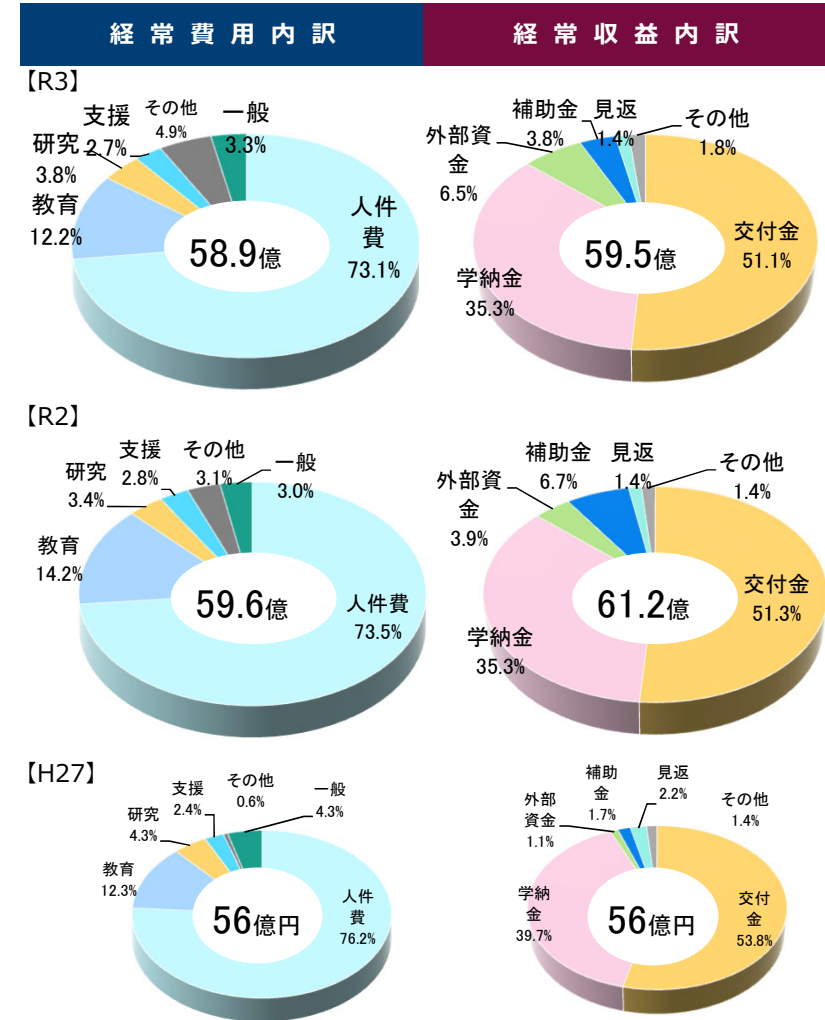
- ・運営費交付金分相当額として繰越予定：269,135千円
- ・令和3年度の目的積立金相当額として繰越予定：98,239千円
- ・国庫返納及び積立金へ繰越予定：38,060千円

## 2. 損益計算書の概要

【単位：百万円】

経常費用	R3	R2比	経常収益	R3	R2比
業務費			運営費交付金収益	3,045 (△ 95)	
教育経費	722 (△ 124)		授業料収益	1,769 (△ 61)	
研究経費	227 (25)		入学料収益	265 (9)	
教育研究支援経費	157 (△ 8)		検定料収益	70 (△ 4)	
受託研究費	41 (25)		受託研究収益	41 (25)	
共同研究費	123 (25)		共同研究収益	123 (25)	
受託事業費	124 (57)		受託事業収益	124 (58)	
人件費	4,308 (△ 71)		寄附金収益	98 (37)	
一般管理費	193 (13)		補助金等収益	209 (△ 145)	
財務費用	2 (△ 1)		施設費収益	19 (△ 35)	
雑損	0 (△ 1)		資産見返負債戻入	86 (2)	
			受取利息	0 (0)	
			財務収益	0 (0)	
			財産貸付料収入	24 (△ 1)	
			その他雑益	81 (18)	
			雑益	104 (16)	
経常費用合計	5,896 (△ 60)		経常収益合計	5,953 (△ 167)	
臨時損失			臨時利益		
固定資産除却損	0 (△ 2)		固定資産売却益	- (0)	
その他臨時損失	0 (0)		除売却資産見返戻入	0 (△ 2)	
			その他の臨時利益	285 (285)	
当期総利益	405 (234)		目的積立金取崩額	63 (55)	
合計	6,301 (171)		合計	6,301 (171)	

損益計算書とは、当該年度の本学の事業規模を明らかにするもので、本学の教育・研究等の業務運営に要した費用、運営費交付金及び自己収入等による収益や利益の発生状況を表します。なお、国立大学法人会計における収益とは、国立大学法人が実施した業務に要した費用に対応する収入源を示すものです。



【凡例】

(経常費用)

その他…受託研究費+共同研究費+受託事業費+雑損

(経常収益)

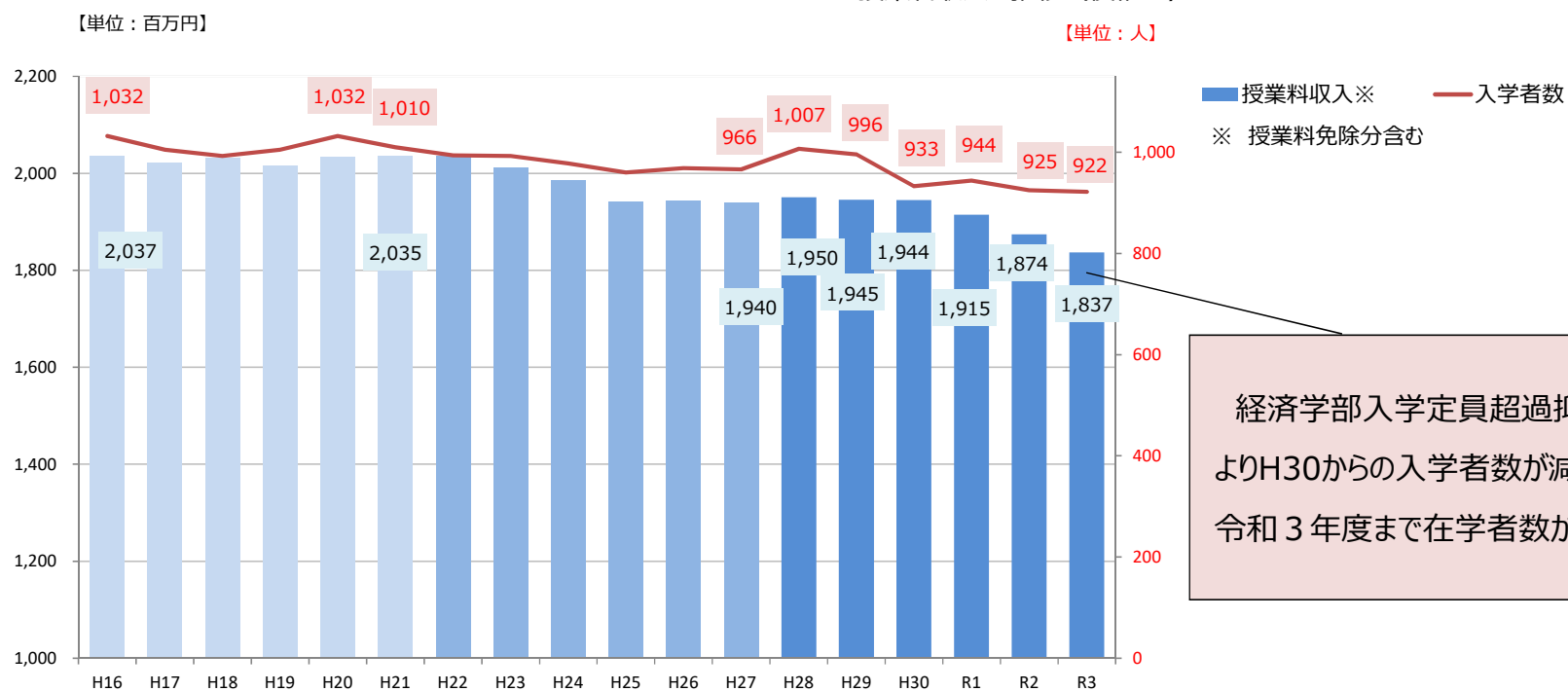
交付金…運営費交付金 学納金…授業料収益+入学料収益+検定料収益

外部資金…受託研究等収益+寄附金収益

補助金…補助金収益+施設費収益

### 3. 自己収入等の推移(決算ベース)

#### 授業料収入の推移(債権額)

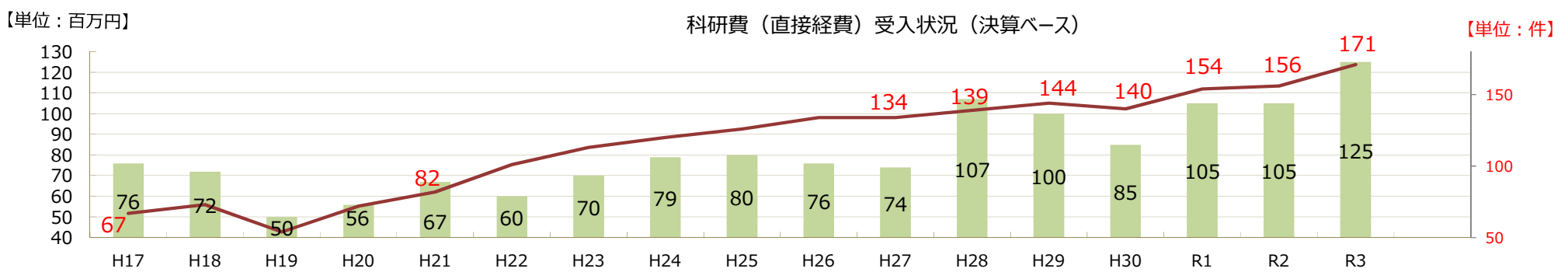
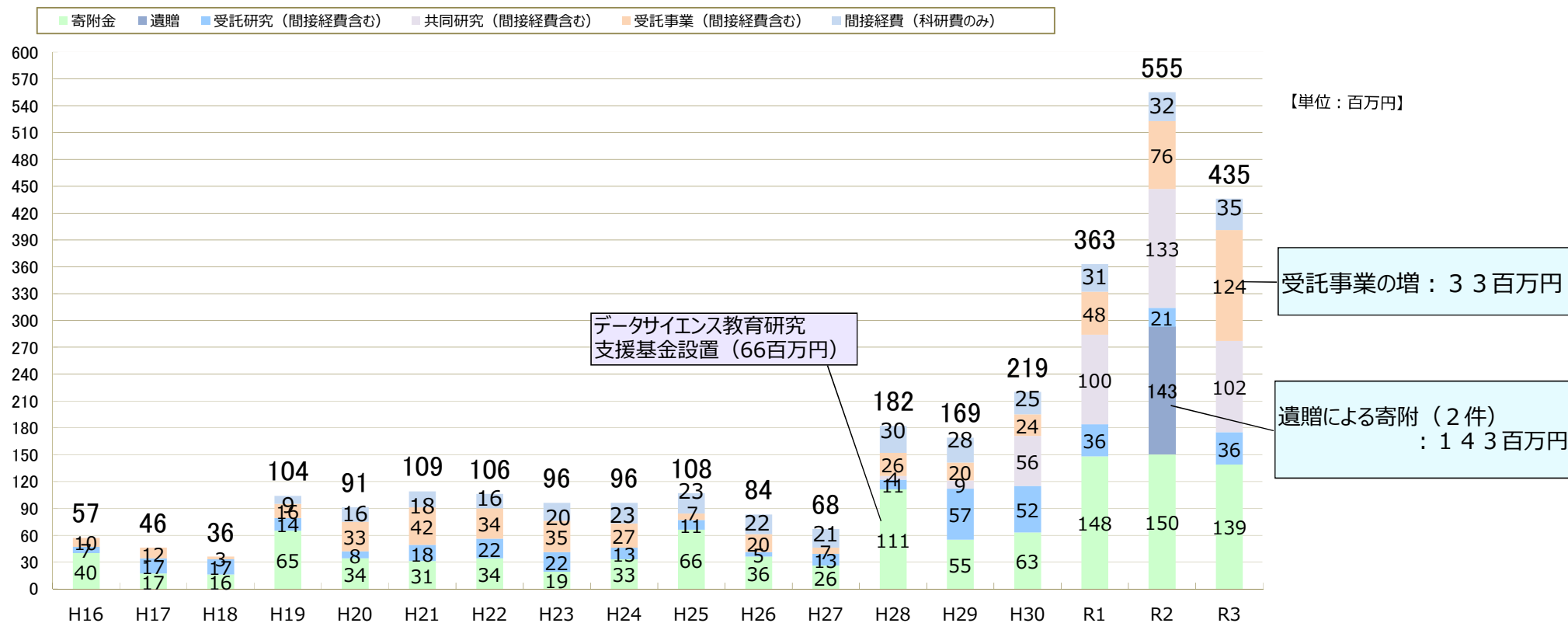


経済学部入学定員超過抑制(H30～:上限105%)によりH30からの入学者数が減少し、学年進行に伴い令和3年度まで在学者数が減少することが予想される。

※参考 入学定員超過上限数の推移

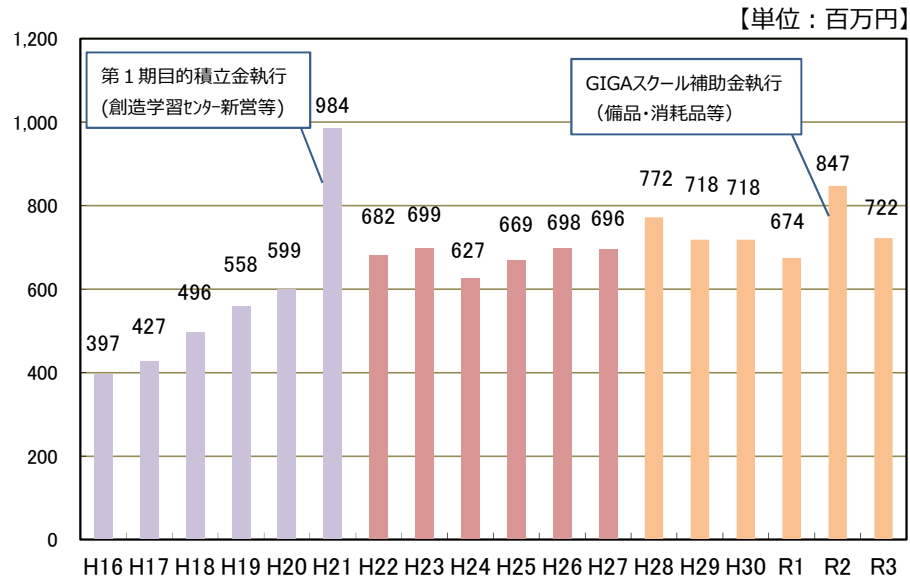
		【単位：%】												
学部		H21	H22	H23	H24	H25	H26	H27	H28	H29	H30	R1	R2	R3
【下段：入学定員】	経済学部(昼)	120	110	→	→	→	→	→	109	107	105	105	105	105
	【410名】	105.0	104.6	105.6	106.0	103.0	104.8	105.0	110.2	110.7	101.5	101	100.2	100.2
教育学部	上限率	120	110	→	→	→	→	→	→	→	→	→	→	→
	【230名】	106.7	103.3	106.7	105.8	105.4	106.3	104.2	107.1	107.0	106.1	104.8	101.3	105.7
経済学部(夜)	上限率	120	→	→	→	→	→	→	119	117	115	115	115	115
	【50名】	118.0	104.0	104.0	104.0	100.0	100.0	94.0	110.0	102.0	102	100	100	88
DS学部(H29～)	上限率	-	-	-	-	-	-	-	-	117	115	115	115	115
	【100名】	-	-	-	-	-	-	-	-	110.0	108	105	105	100

## 外部資金受入状況（決算ベース）



## 4. 主な経費の推移（決算ベース）

(1) 教育経費： 学生等に対し行われる教育に要する経費



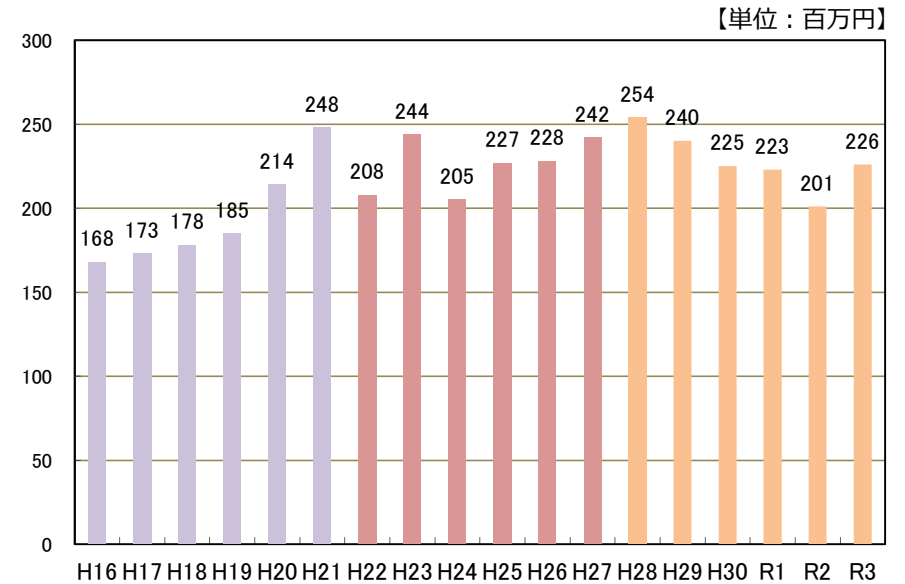
【R2年度比較】 **124,388千円の減少**

(主な要因)

- ⊖ R2年度の特異要因消失による費用の減  
↓  
R2年度補助金(GIGAスクール等)による備品等の購入  
  
△ 136,202千円

等

(2) 研究経費： 法人の業務として行われる研究に要する経費



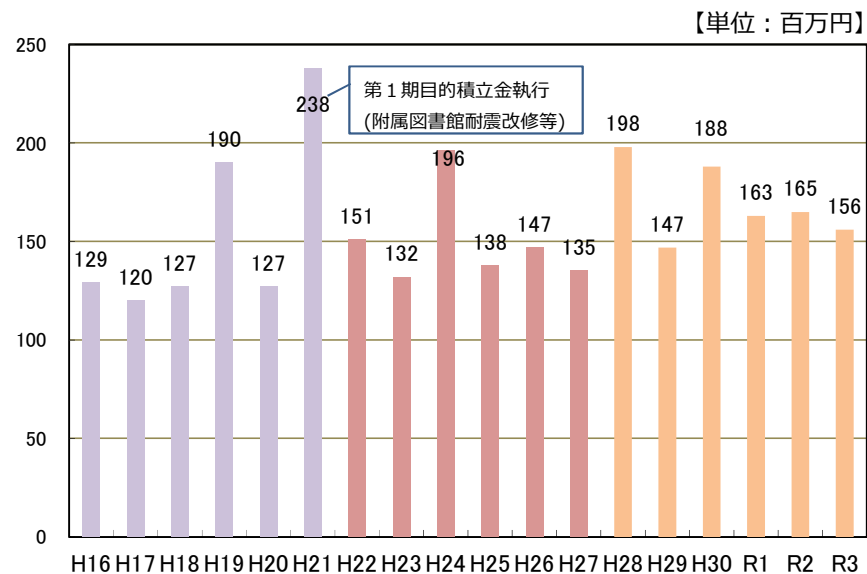
【R2年度比較】 **25,125千円の増加**

(主な要因)

- ⊕ R3年度陵水会館改修工事等に係る修繕費の増  
  
11,313千円
- ⊕ R3年度研究助成金による委託費の増

3,982千円 等

(3) 教育研究支援経費： 法人全体の教育研究を支援するために設置されている施設である、附属図書館や情報基盤センターの運営に要する経費

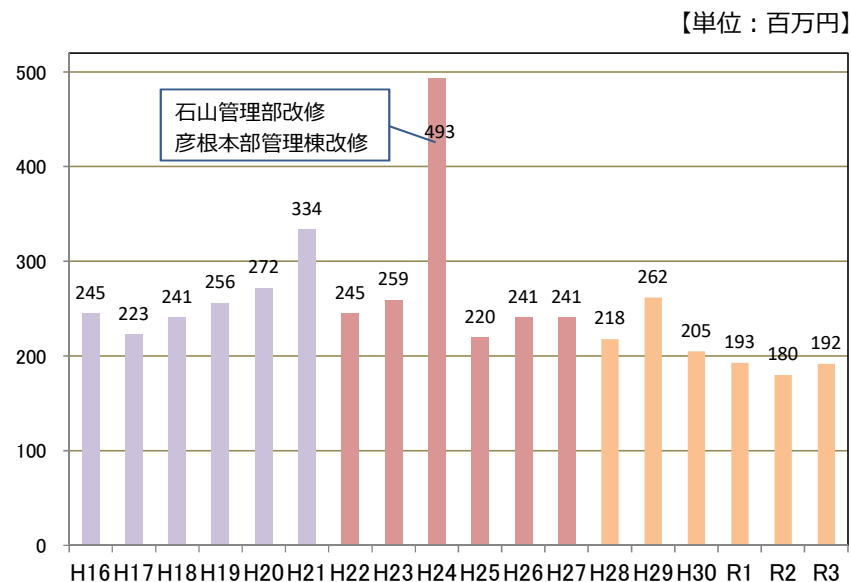


【R2年度比較】 **8,239千円の減少**

(主な要因)

- ⊖ R2年度の特~~殊~~要因消失による費用の減  
↓  
R2年度Microsoftライセンスに係る学生用PCの設定作業  
5,929千円 等

(4) 一般管理費： 法人全体の管理運営を行うために要する経費



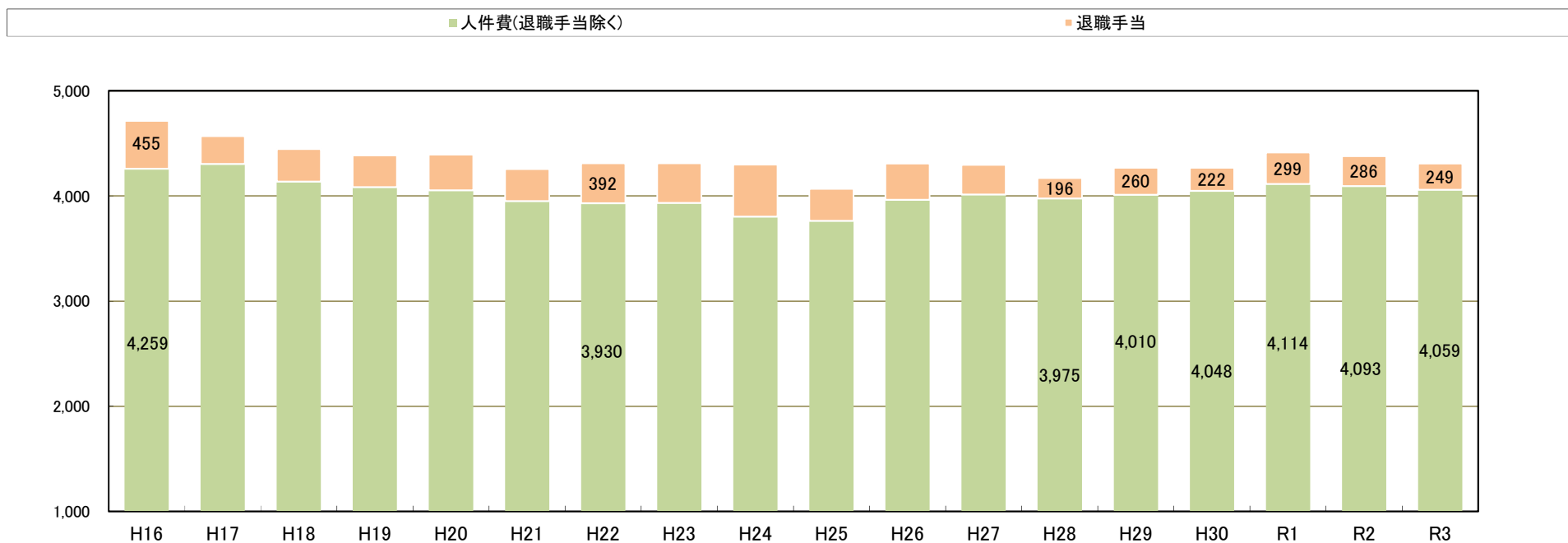
【R2年度比較】 **12,550千円の増加**

(主な要因)

- ⊕ R3年度新型コロナワクチン接種会場運営委託業務による委託費の増  
15,009千円 等

(5) 人件費：

役員、教員及び職員に対し支払われる報酬、給与、賞与、諸手当、退職給付又はこれに類する経費



人件費（退職手当除く）

【単位：百万円】

		H16	H22	H28	H29	H30	R1	R2	R3
常勤	役員	95	76	79	82	83	83	83	80
	教員	3,096	2,764	2,753	2,779	2,812	2,864	2,848	2,818
	職員	873	772	799	793	790	811	805	804
	計	4,064	3,612	3,631	3,654	3,685	3,758	3,736	3,702
非常勤	役員	1	4	4	4	4	4	4	7
	教員	72	185	200	203	204	197	187	182
	職員	122	129	140	149	155	154	166	168
	計	195	318	344	356	363	355	357	357
合計		4,259	3,930	3,975	4,010	4,048	4,114	4,093	4,059