

滋賀大学
学章デザイン規定

2000年4月1日

CONTENTS

滋賀大学学章デザインフォーマットについて	1
滋賀大学学章デザイン（カラー表示）	2
滋賀大学学章デザイン（モノクロ表示）	3
学章制作手順 1	4
学章制作手順 2	5
学章グリッド分割全体図	6
シンボルマークと滋賀大学漢字表記組み合わせ基本型	7
シンボルマークと滋賀大学漢字表記組み合わせ基本型モノクロ表示	8
シンボルマークと滋賀大学漢字表記組み合わせ基本型グリッド分割全体図	9
シンボルマークと滋賀大学漢字表記組み合わせ横組基本型	10
シンボルマークと滋賀大学漢字表記組み合わせ横組基本型モノクロ表示	11
シンボルマークと滋賀大学漢字表記組み合わせ横組基本型グリッド分割全体図	12
滋賀大学ロゴ・住所表記等組み合わせ基本型	13
書簡用定型封筒長形 4号・規定図	14
書簡用定型封筒長形 4号附属センター関係表記例	15
長形 3号封筒	16
長形 3号封筒規定図	17
角形 1号封筒（教育学部の例）	18
洋型 0号窓あき封筒・規定図	19
名刺デザイン 1	20
名刺デザイン 1 規定図	21
名刺デザイン 2	22
名刺デザイン 2 規定図	23
滋賀大学ステッカー&シール（ポジティブ表示/ネガティブ表示）	24
襟章デザイン	25
ネクタイピン	26
ネクタイデザイン 1・2	27
大学・学部・センター等組織名表記指定ロゴ	28
レターヘッド漢字表記縦型	29
レターヘッド漢字表記横型	30
レターヘッド英文表記縦型	31
レターヘッド英文表記横型	32
行事・式典等吊り下げ看板表示例	33
立て看板表示例	34
通常使用大学旗	35
マイクロバス車体表示デザイン	36
トラック車体表示デザイン	37
学章表記指定色	39
学章カラー清刷り（制作予定）	
学章モノクロ清刷り（制作予定）	
学部・センター等組織名ロゴ清刷り（制作予定）	

滋賀大学新学章デザインフォーマット、及び、表示スタイルについて

滋賀大学は、その存在の歴史的、環境的な意味からも滋賀県のシンボルである琵琶湖と直接、間接的に深い関係があることは誰しも認めるところであろう。

シンボルマークのデザインはその対象となる組織や団体等の性格、内容を端的に直感的に第三者にイメージさせ得るものでなくてはならないが、その意味では、誰にでも解りやすく親しまれている琵琶湖のイメージが滋賀大学を象徴するシンボルとしてもっとも相応しいと考えられる。

滋賀大学の学章は、琵琶湖を中心とする豊かな自然環境に恵まれ、かつ、滋賀県の学術と文化の発信地である滋賀大学のイメージを、可能な限りシンボリックに表現したものである。

学章に組み合わす滋賀大学のロゴタイプは、Helvetica Boldタイプのアルファベット「SHIGA UNIVERSITY」を組み合わせて使用することを基本型とする。


学章の表示カラーは琵琶湖の豊かな湖水を象徴するとともに、深く純粋な心と濁りのない清らかなイメージを象徴するブルー（藍色）とする。

また、表示媒体のサイズとフォームに対応した適切な表示が必要な場合には、これらの滋賀大学学章の基本型を頭に、学内各組織（情報処理センター等）のロゴを横一列、または、シンボルマークの基本型の下に縦軸センター合わせ、又は左頭揃えで組み合わせることも可とする。

その他の表示媒体に対してのスタイルの基準（基本型）は別に示す。

なお、滋賀大学学章のアルファベット表記が、当初案の略称表記からフルネーム表記に変更されたことにより、シンボルマークそのものとアルファベット表記との視覚上のバランスの関係上、斜体文字を改め、Helvetica Bold正体による、シンボルマークの左右に少しはみ出るスタイルで全体のバランスをとり、視覚的安定感を得ることとした。


滋賀大学学章デザイン



SHIGA UNIVERSITY

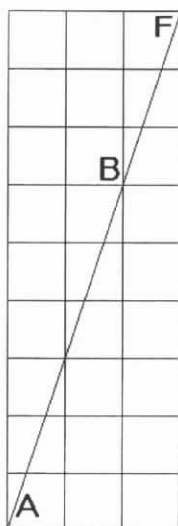
滋賀大学学章デザイン

モノクロ表示



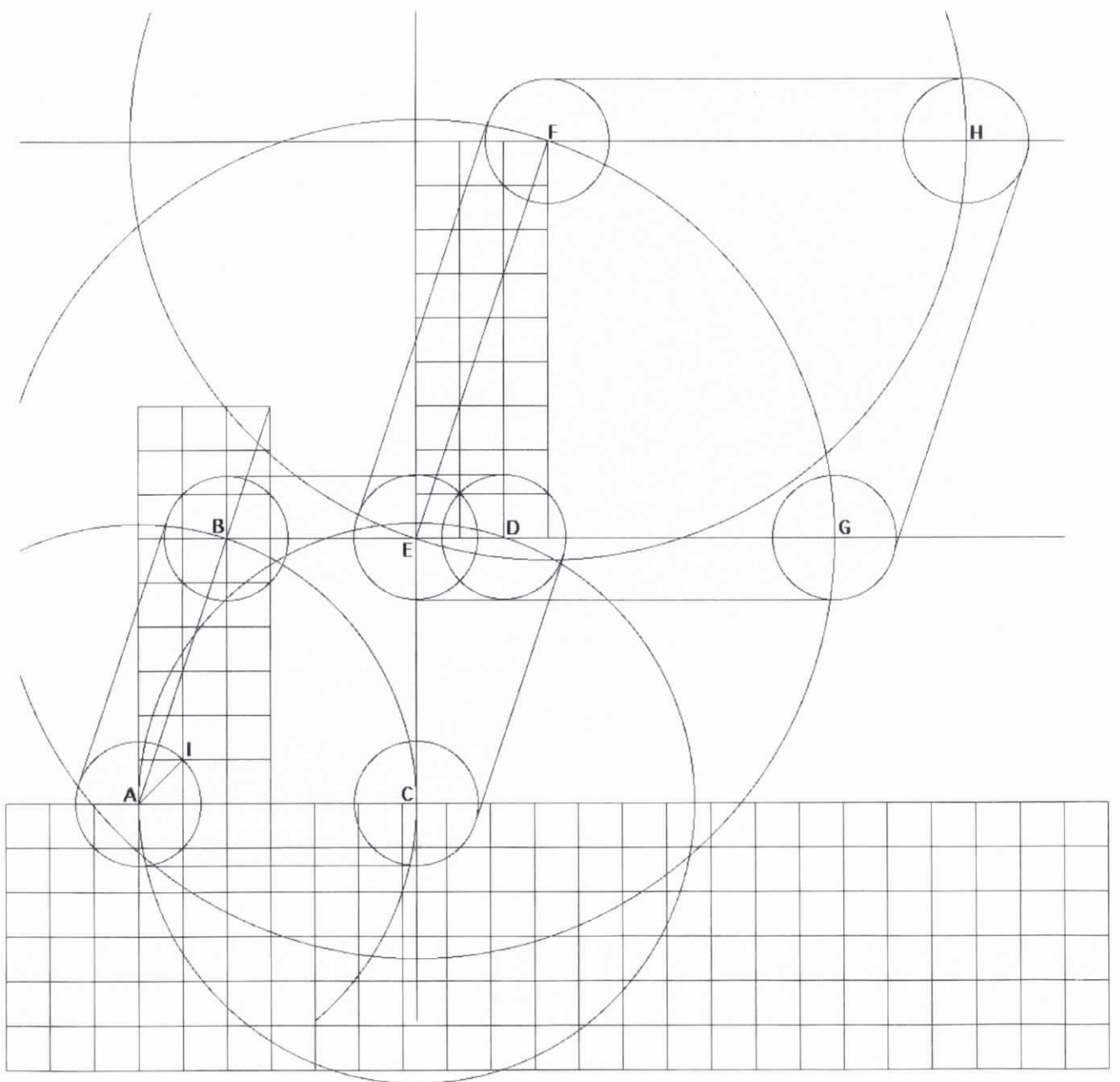
SHIGA UNIVERSITY

学章制作手順



- 1 上図の正方形3×9のグリッドによるマトリックスを基準図として作成する。
- 2 Aを基準にグリッド格子のX-2、Y-6にBをとり、ABを半径とする円を描いてAから右にのびる水平の線分との交点をCとする。
- 3 Cを中心とする半径CAの円を描き、Bから右に水平にのびる線分との交点をDとする。
- 4 Cから垂直上方にのびる線分と、Bから水平にのびる線分との交点をEとする。
- 5 Eを左下隅にして、上図の正方形グリッド格子のマトリックスを配置する。
- 6 グリッドのX-3、Y-9をFとし、Fを中心にEFを半径とする円を描き、線分BDの延長線上にできる交点をGとする。
- 7 次に、Fを中心にEFを半径とする円を描き、Fから右にのびる水平の線分との交点をHとする。
- 8 A~Hの各点を中心に、グリッドを形成している正方形の対角線を半径とする円をそれぞれに描く。
- 9 ABCD、EFGHを中心として描かれた各4個の円の外周を、各円の四隅の外側の曲線を残して接線方向に結ぶ。
- 10 それぞれの接線で結ばれた図形の内側を塗りつぶす。
- 11 ロゴは1で作成したマトリックスを下部に6段×25列にひろげた形で展開し、マトリックス2段分をロゴの「天、地」とし、左右は25列いっぱい使用する。
- 12 ロゴの基本書体はHelvetica Boldとし、字間は指定のように詰め打ちする。


学章制作手順



新学章グリッド分割全体図




シンボルマークと滋賀大学漢字表記組合わせ基本型



SHIGA UNIVERSITY

滋賀大学

シンボルマークと滋賀大学漢字表記組合わせ基本型




SHIGA UNIVERSITY


滋賀大学

シンボルマークと滋賀大学漢字表記組合わせ基本型

グリッド分割全体図



シンボルマークと滋賀大学漢字表記組合わせ基本型



SHIGA UNIVERSITY


滋賀大学

シンボルマークと滋賀大学漢字表記組合わせ基本型




滋賀大学

シンボルマークと滋賀大学漢字表記組合わせ基本型



滋賀大学ロゴ・住所表記等組合わせ基本型



SHIGA UNIVERSITY

滋賀大学教育学部

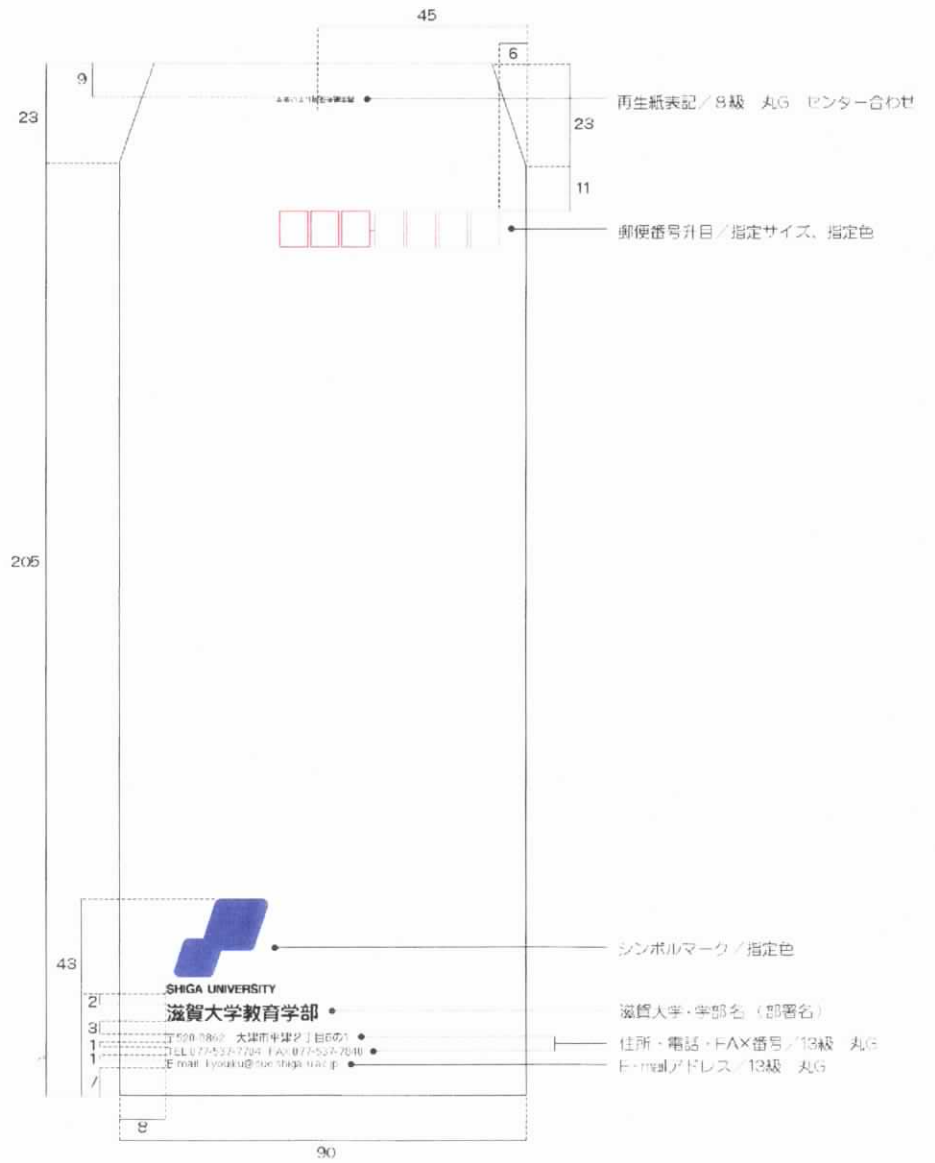

発信部署

〒520-0862 大津市平津2丁目5の1

TEL 077-537-7704 FAX 077-537-7840

E-mail kyoiku@sue-u.ac.jp <http://www.shiga-u.ac.jp/>

書簡用定型封筒 長形4号



書簡用定型封筒 長形4号

附属センター関係

〒520-0862 大津市平津2丁目5の1


--	--	--	--	--	--	--	--




SHIGA UNIVERSITY
滋賀大学教育学部附属教育実践研究指導センター

〒520-0862 大津市平津2丁目5の1
TEL 077-537-7704 FAX 077-537-7840
E-mail: kyouiku@sue.shiga-u.ac.jp

長形3号封筒



長形 3号封筒 (規定図)



〒520-0862 大津市平津2丁目5の1

角形1号封筒
＜教育学部用＞



SHIGA UNIVERSITY

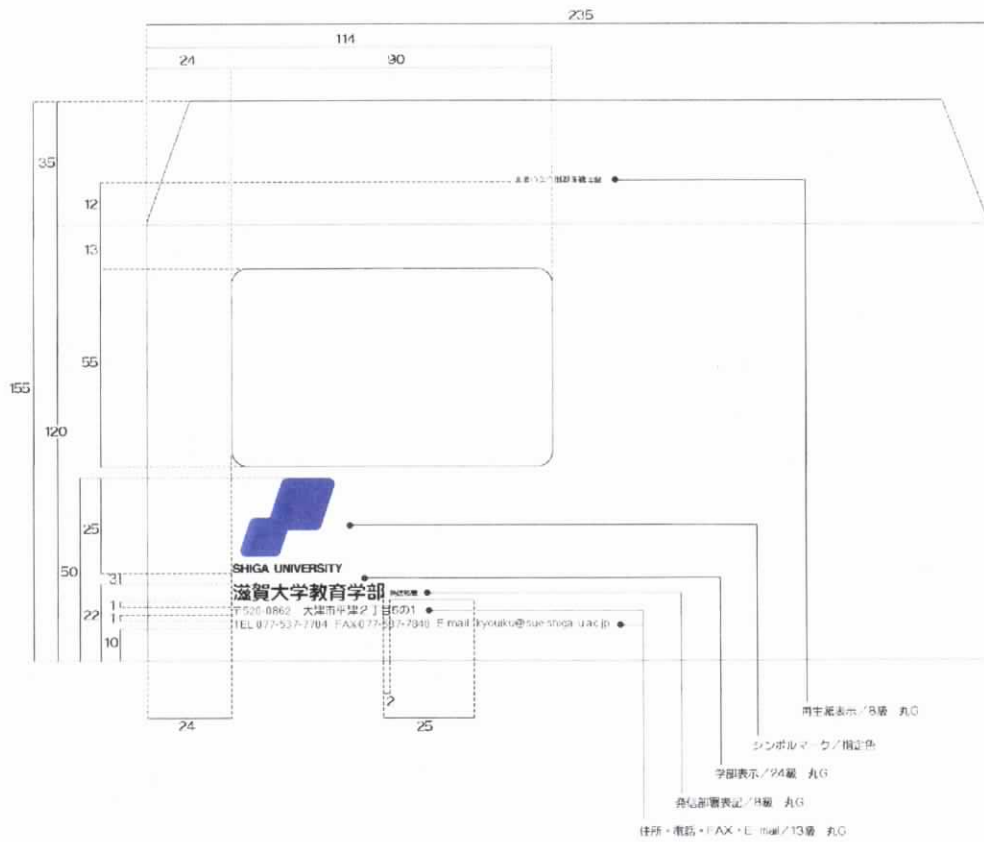
滋賀大学教育学部

〒520-0862 大津市平津2丁目5の1

TEL 077 537 7704 FAX 077 537 7840

E mail:kyoiku@sue.shiga u.ac.jp <http://www.shiga u.ac.jp/>

洋型O号窓あき封筒（規定図）



名刺デザイン

<表面>




<裏面>

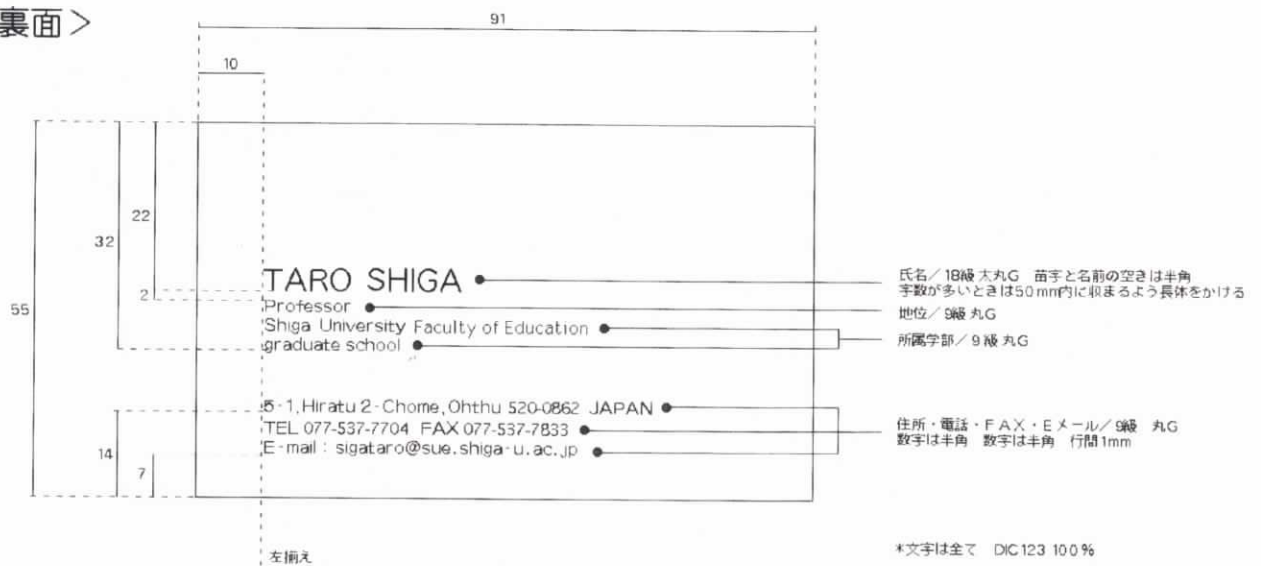


名刺デザイン規定

<表面>



<裏面>



名刺デザイン

<表面>



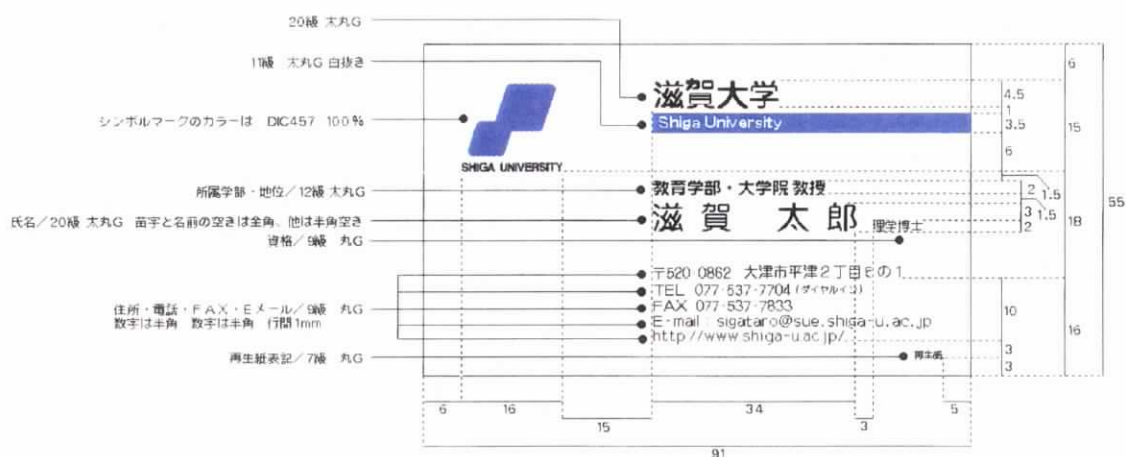
<裏面>



名刺デザイン

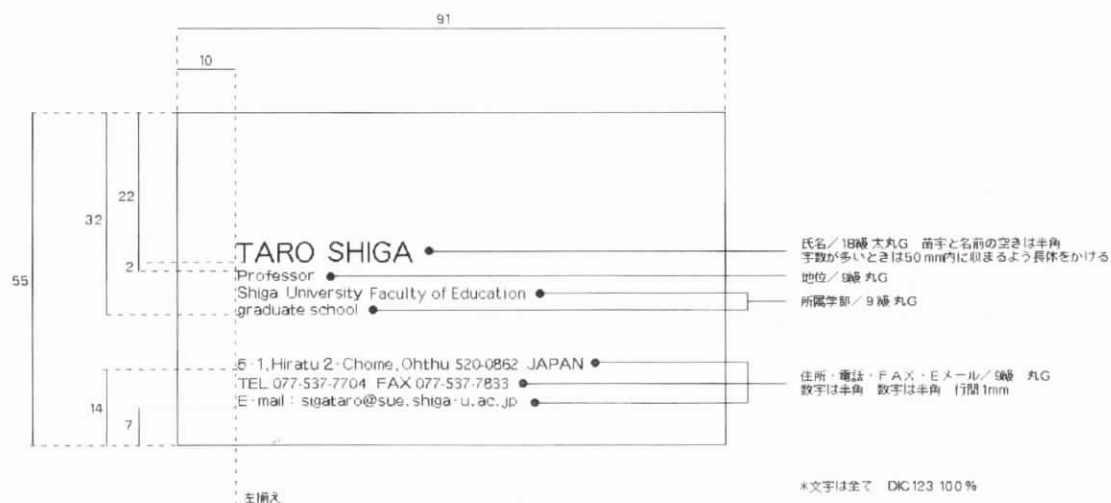
<表面>

(mm)



*シンボルマークのアルファベット及び文字は全て DIC123 100%

<裏面>



*文字は全て DIC123 100%

*シンボルマーク以外は全て DIC123 100%

滋賀大学ステッカー&シール

ポジティブ表示



ネガティブ表示




襟章デザイン



SHIGA UNIVERSITY

原寸大


拡大図



SHIGA UNIVERSITY

ネクタイピン

植大図



ネクタイ



大学・学部・センター等組織名表記指定ロゴ

滋賀大学

滋賀大学教育学部

滋賀大学経済学部

滋賀大学附属図書館

滋賀大学情報処理センター

滋賀大学産業共同研究センター

滋賀大学保健管理センター

滋賀大学生涯学習教育研究センター

滋賀大学教育学部附属幼稚園

滋賀大学教育学部附属小学校

滋賀大学教育学部附属中学校

滋賀大学教育学部附属養護学校

滋賀大学教育学部附属環境教育湖沼実習センター

滋賀大学教育学部附属教育実践研究指導センター



SHIGA UNIVERSITY

滋賀大学教育学部


T520-0862 大津市平津2丁目5の1 TEL 077-537-7704 FAX 077-537-7840
E-mail:kyoiku@eue.shiga-u.ac.jp <http://www.shiga-u.ac.jp/>



SHIGA UNIVERSITY

滋賀大学教育学部

〒520-0862 大津市津原2丁目50-1 TEL. 077-537-7704 FAX 077-537-7840
E-mail: kyoiku@ae.shiga-u.ac.jp <http://www.shiga-u.ac.jp/>



SHIGA UNIVERSITY

Shiga university Faculty of Education
Graduate school

〒512-8502 2-1-1 Honmachi 2-1-1, Hikari-ku, Shiga
TEL: 077-552-2101 FAX: 077-552-0153
URL: www.shu.ac.jp
E-mail: graduate@shu.shu.ac.jp



Shiga University

Faculty of Education & Graduate School

5-1, Hirabu 2-chome, Ohtsu 520-0002, JAPAN

TEL 077-537-7704 FAX 077-537-7933

E-mail: shiga-u@oue.shiga-u.ac.jp <http://www.shiga-u.ac.jp/>

行事・式典等吊り下げ看板表示例



SHIGA UNIVERSITY

平成12年度滋賀大学入学式



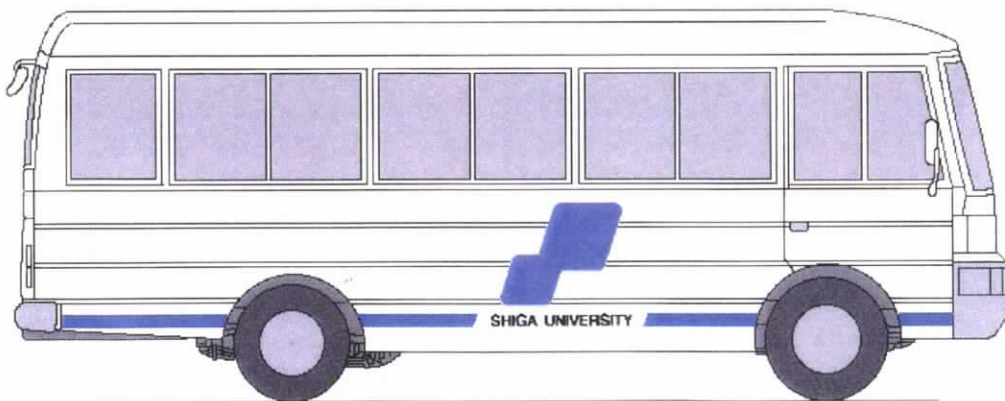

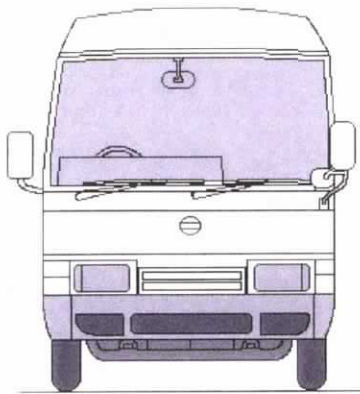
SHIGA UNIVERSITY

平成12年度滋賀大学卒業式

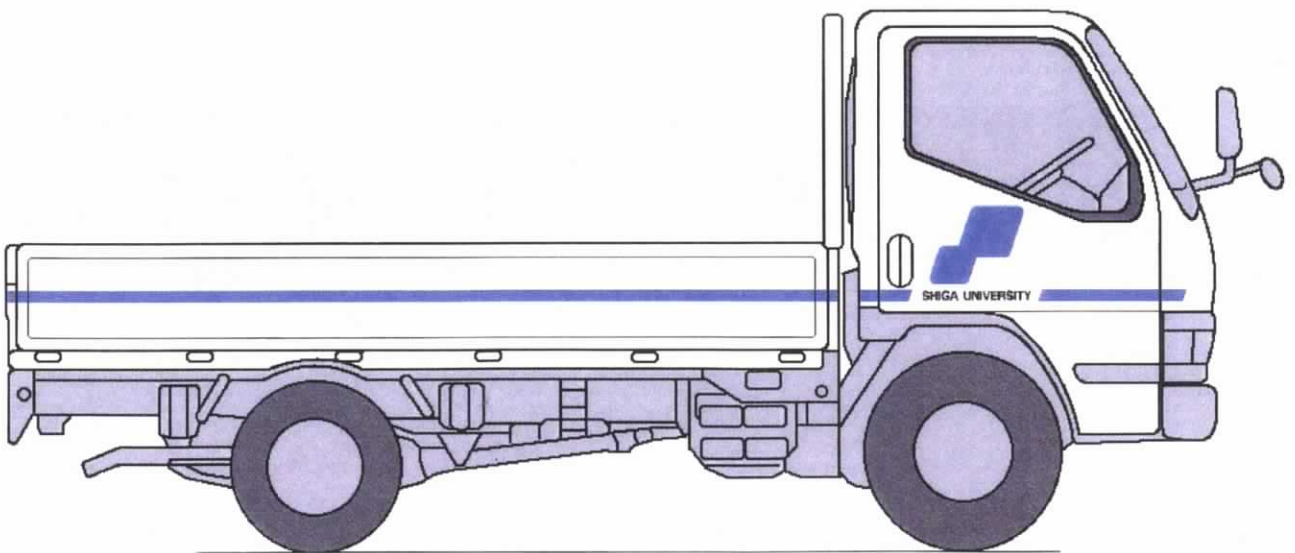
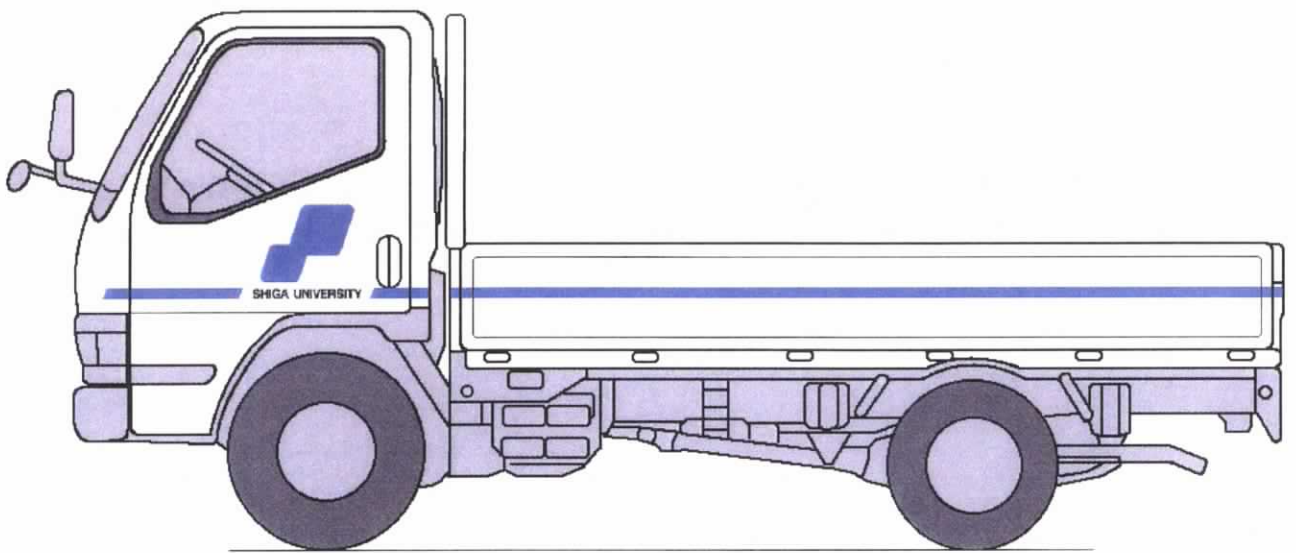
立て看板表示例



マイクロバス表示




トラック車体表示




学章表記指定色


シンボルマーク指定色



シンボルマークグレイ表示



大学・学部等組織表記



新学章の表示、表記マニュアル及び表示例作成に付いて

このデザイン表示マニュアルは、滋賀大学新学章のデザイン変更（大学名英文表記方法変更）に対応した、学章の表示媒体別表示、表記規定とその表示スタイルを示した。

この表示マニュアルは滋賀大学のシンボルマークに付記する英文表記を略称表記からフルネーム表記に変更する（SHIGA UNIV.→SHIGA UNIVERSITY）のに伴って、学章のデザインを一部修正し改訂したものであり、滋賀大学評議会での再審議、決定を待つてこれを正式表示規定集（マニュアル）とする。

したがって、本マニュアルは現時点（4月10日現在）ではあくまで暫定的なものに過ぎず、また、表示、表記についてもアウトライン化されていないものもあり、カラー管理においても基準となる印刷インク（どのメーカーのインクを基準とするか未決定）の最新バージョンによる色番指定がまだできていないため、評議会での正式決定され次第、必要な追加資料を加えて、正式の学章等表示規定集を3部（滋賀大学本部（経済学部）、教育学部、秋山（デザイン管理）用として各1部）作成し、各々で1部ずつ保管するものとする。

各種印刷物等のための業者指示のための指定は、このマニュアルをもとに必要部分を個別にコピーし、手渡すものとする。

また、本マニュアルに示したものの以外の表示媒体については、表示規定に基づき、基本的イメージを逸脱しない範囲でのアレンジを含めて、必要に応じて表示媒体の特性にも配慮しながらデザインすることとする。

2000年4月10日

秋山哲男