

財務データから見た滋賀大学

-令和4事業年度-



SHIGA UNIVERSITY

滋賀大学

令和4年度決算の概要について

1. 貸借対照表の概要

【単位：百万円】

資産の部		R4	R3比	負債の部		R4	R3比
I 固定資産				I 固定負債			
1 有形固定資産				資産見返負債	-	(5)	△ 3,229
土地	13,181	(-)	長期寄附金債務	49	(49)
建物	4,775	(① 76)	長期繰延補助金等	356	(⑥ 356)
構築物	673	(△ 32)	退職給付引当金	1	(0)
工具器具備品	417	(② 95)	その他の引当金	-	(-)
図書	2,442	(12)	資産除去債務	3	(-)
美術品・収蔵品	524	(26)	長期未払金	-	(△ 40)
船舶	2	(0)	固定負債合計	408	(△ 2,865)
車両運搬具	0	(0)	II 流動負債			
建設仮勘定	5	(2)	運営費交付金債務	113	(⑦ 113)
計	22,020	(179)	政府預り施設費	-	(-)
2 無形固定資産				預り補助金等	2	(2)
特許権等	2	(0)	寄附金債務	697	(△ 22)
ソフトウェア	67	(③ 42)	前受委託研究費等	110	(43)
電話加入権	1	(-)	前受金	232	(11)
計	69	(42)	預り金	140	(△ 64)
3 投資その他の資産				未払金	886	(△ 12)
投資有価証券	49	(④ 49)	未払消費税等	4	(△ 7)
長期貸付金	-	(-)	賞与引当金	89	(10)
敷金保証金	3	(-)	その他の流動負債	3	(1)
その他	-	(-)	流動負債合計	2,276	(75)
計	52	(49)	負債合計	2,684	(△ 2,790)
固定資産合計	22,141	(270)	純資産の部			
II 流動資産				I 資本金	20,256	(-)
現金及び預金	2,465	(27)	II 資本剰余金	△ 1,767	(⑧ 161)
未収学生納付金収入	34	(2)	III 利益剰余金			
未収入金	17	(△ 7)	前中期繰越積立金	273	(233)
たな卸資産	1	(0)	目的積立金	-	(△ 50)
有価証券	-	(-)	積立金	-	(△ 71)
その他流動資産	3	(0)	当期末処分利益	⑨ 3,214	(2,808)
流動資産合計	2,519	(21)	(うち当期総利益)	3,214	(2,808)
資産合計	24,660	(291)	利益剰余金合計	3,487	(2,920)
				純資産合計	21,976	(3,081)
				負債純資産合計	24,660	(291)

単位未満を四捨五入しているので合計が一致しない場合があります。

貸借対照表：決算日(3月31日)における本学の財政状況を明らかにするものであり、すべての資産、負債及び純資産の状況(残高)を表します。今回、特筆すべき点は以下のとおりです。

【資産の部】：本学が保有する財産の残高

(主な増加要因)

- ①…石山地区自然科学棟改修工事での資産増と建物減価償却での減による増額
- ②…設備整備費補助金(スマートクラスルーム整備)等での資産増と工具器具備品減価償却での減による増額
- ③…財務会計システムの更新による資産(ソフトウェア)の増額
- ④…投資有価証券の取得による増額 負債の部の長期寄附金債務と一致

【負債の部】：債務や業務を実施する義務等に応じた見合いの額

(主な減少要因)

- ⑤…会計基準の改訂(令和4年度)に伴い1~3期を通じて積みあがった固定資産(運営費交付金、授業料等による取得)から減価償却費を除いた評価額を当期限りで処理
- ⑥…長期繰延補助金等の振替え額
- ⑦…退職手当の未執行額等

【純資産の部】：国から譲渡された資本(土地・建物等)及び業務に関連し発生した剰余金

(主な増加要因)

- ⑧…施設整備費・目的積立金による固定資産の取得による増
- ⑨…当期末処分利益(3,213,920千円)のおおよその内訳
 - ・資産見返負債勘定の収益化額：2,994,083千円
 - ・令和4年度の目的積立金相当額として繰越予定：196,804千円

2. 損益計算書の概要

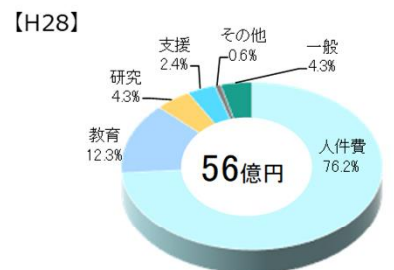
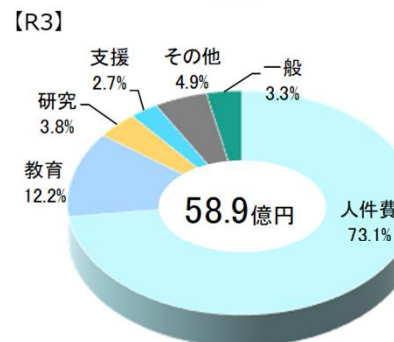
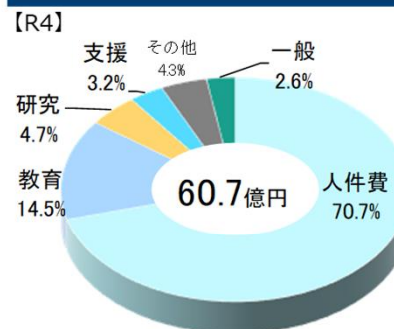
【単位：百万円】

経常費用	R4	R3比	経常収益	R4	R3比
業務費			運営費交付金収益	3,024 (△ 21)	
教育経費	879 (156)		授業料収益	1,843 (74)	
研究経費	284 (57)		入学料収益	268 (3)	
教育研究支援経費	195 (39)		検定料収益	75 (4)	
受託研究費	16 (△ 26)		受託研究収益	15 (△ 26)	
共同研究費	133 (10)		共同研究収益	133 (10)	
受託事業費	110 (△ 14)		受託事業収益	111 (△ 12)	
人件費	4,295 (△ 13)		寄附金収益	226 (128)	
一般管理費	164 (△ 29)		補助金等収益	337 (128)	
財務費用	1 (△ 1)		施設費収益	1 (△ 18)	
雑損	1 (1)		資産見返負債戻入	- (△ 86)	
			受取利息	0 (0)	
			財務収益	0 (0)	
			財産貸付料収入	30 (6)	
			その他雑益	59 (△ 22)	
			雑益	88 (△ 16)	
経常費用合計	6,077 (180)		経常収益合計	6,122 (168)	
臨時損失			臨時利益		
固定資産除却損	0 (0)		固定資産売却益	- (-)	
その他臨時損失	- (-)		除売却資産見返戻入	- (-)	
			その他の臨時利益	2,994 (2,709)	
当期総利益	3,214 (2,808)		目的積立金取崩額	175 (112)	
合計	9,291 (2,988)		合計	9,291 (2,989)	

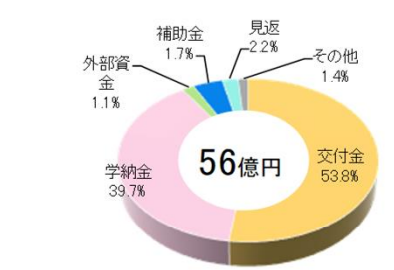
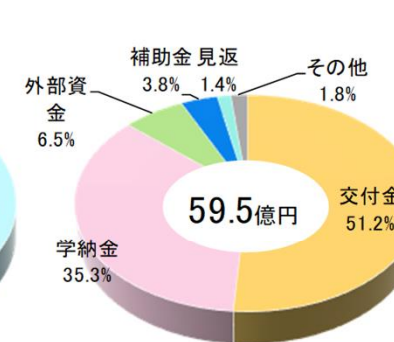
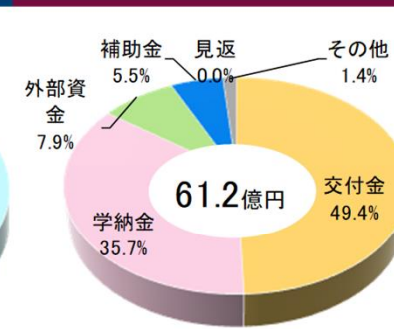
損益計算書：令和4年度中の本学の事業規模を明らかにするもので、教育・研究等の業務運営に要した費用、運営費交付金及び自己収入等による収益や利益の発生状況を表します。

なお、国立大学法人会計における収益とは、国立大学法人が実施した業務に要した費用に対応する収入源（財源）を示すものです。

経常費用内訳



経常収益内訳



【凡例】

(経常費用)

その他・・・受託研究費+共同研究費+受託事業費+雑損

(経常収益)

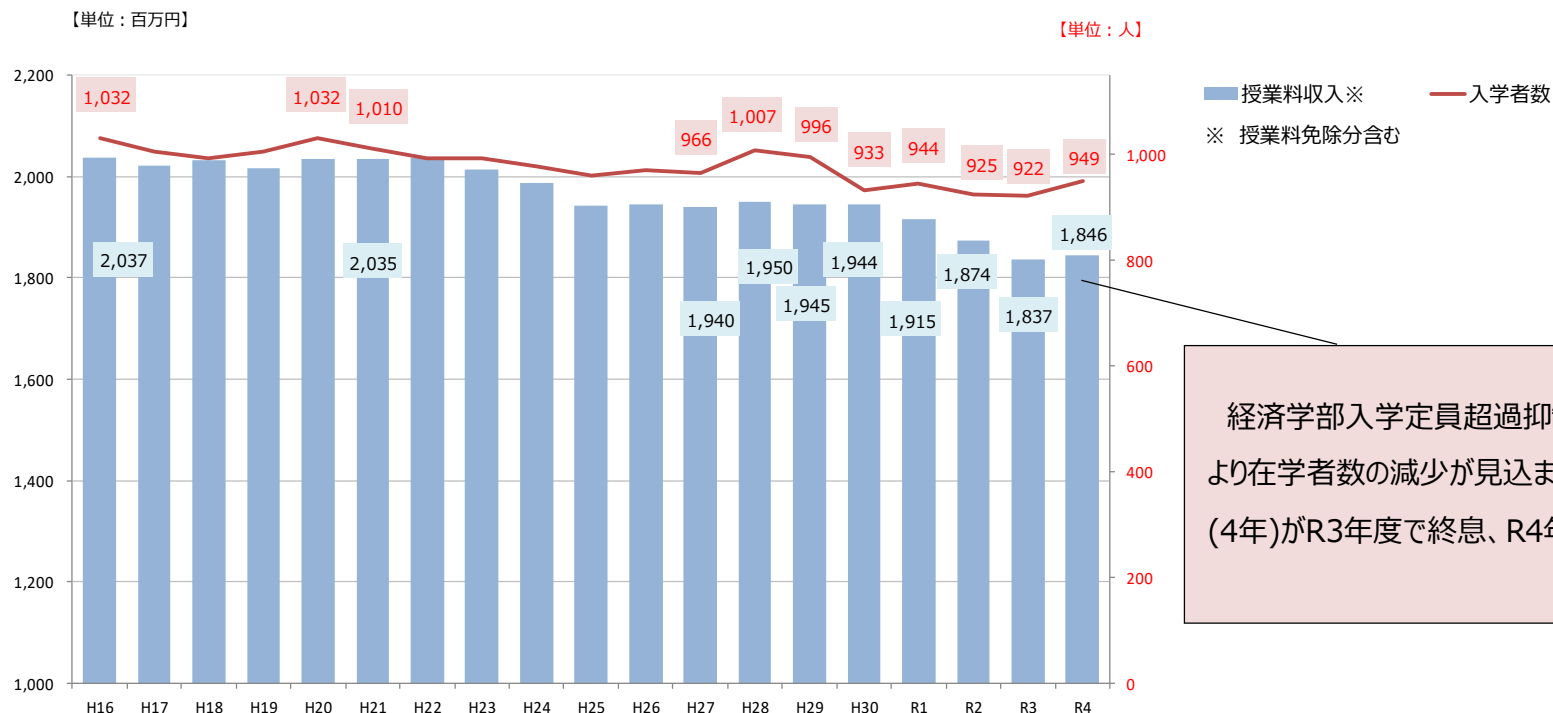
交付金・・・運営費交付金 学納金・・・授業料収益+入学料収益+検定料収益

外部資金・・・受託研究等収益+寄附金収益

補助金・・・補助金収益+施設費収益

3. 自己収入等の推移 (決算ベース)

授業料収入の推移 (債権額)



経済学部入学定員超過抑制(H30～:上限105%)により在学者数の減少が見込まれていた学年進行の期間(4年)がR3年度で終息、R4年度は反転、増となった。

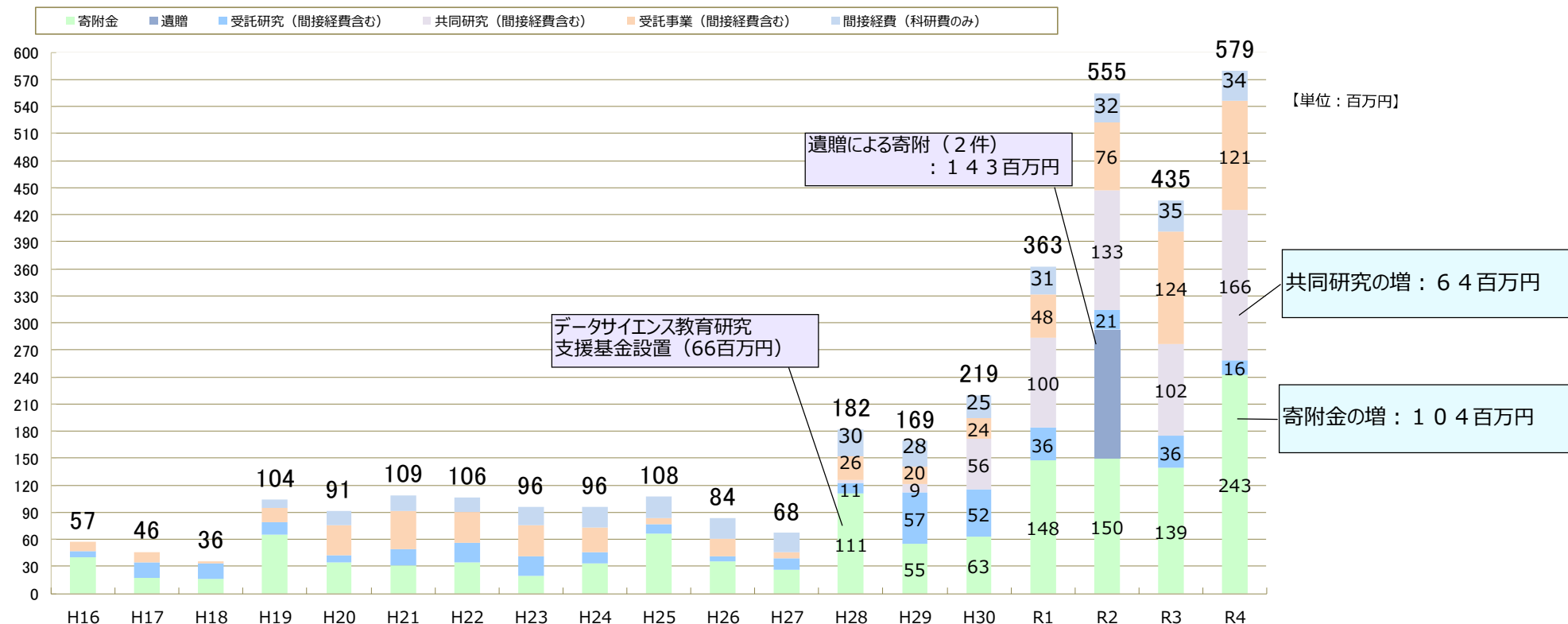
※参考 入学定員超過上限数の推移

入学定員超過上限率

【単位：％】

学部		H21	H22	H23	H24	H25	H26	H27	H28	H29	H30	R1	R2	R3	R4
【下段：入学定員】	経済学部(昼)	上限率	120	110	→	→	→	→	→	109	107	105	105	105	105
	【410名】	充足率(概算)	105.0	104.6	105.6	106.0	103.0	104.8	105.0	110.2	110.7	101.5	101	100.2	100.2
教育学部	上限率	120	110	→	→	→	→	→	→	→	→	→	→	→	→
	【230名】	充足率(概算)	106.7	103.3	106.7	105.8	105.4	106.3	104.2	107.1	107.0	106.1	104.8	101.3	105.7
経済学部(夜)	上限率	120	→	→	→	→	→	→	→	119	117	115	115	115	115
	【50名】	充足率(概算)	118.0	104.0	104.0	104.0	100.0	100.0	94.0	110.0	102.0	102	100	100	88
DS学部(H29～)	上限率	-	-	-	-	-	-	-	-	117	115	115	115	115	115
	【100名】	充足率(概算)	-	-	-	-	-	-	-	110.0	108	105	105	100	104

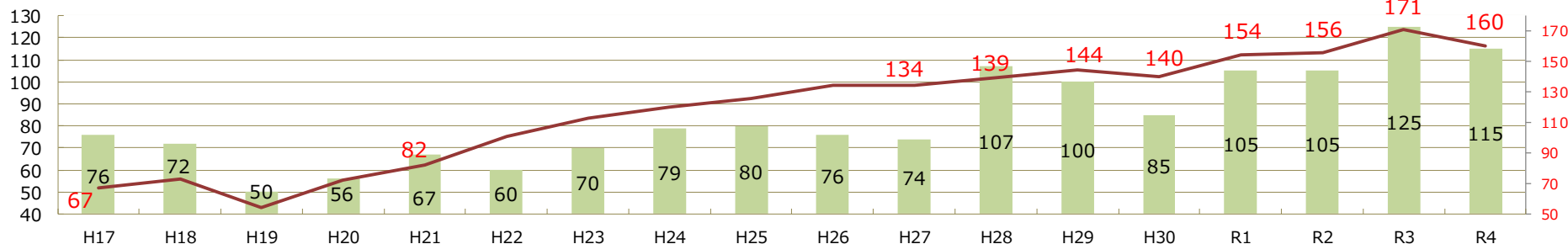
外部資金受入状況（決算ベース）



【単位：百万円】

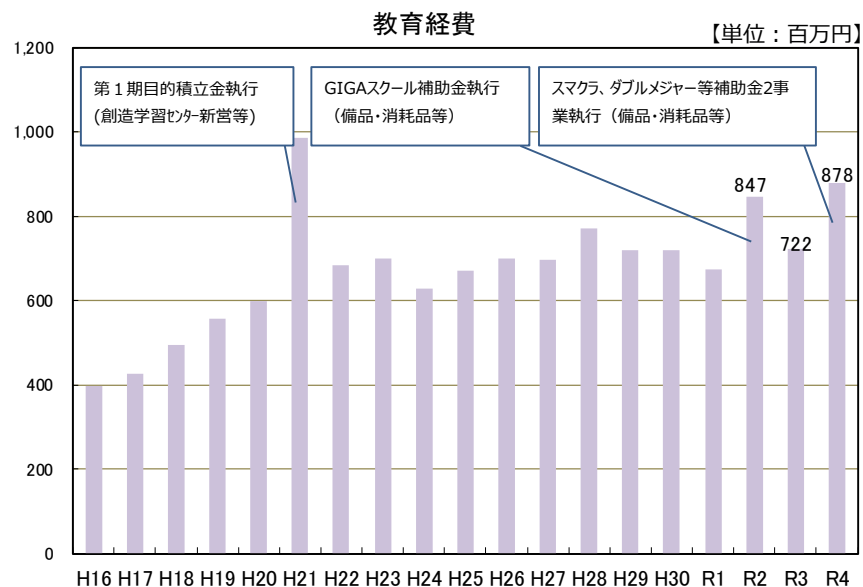
科研費（直接経費）受入状況（決算ベース）

【単位：件】



4. 主な経費の推移（決算ベース）

(1) 教育経費： 学生等に対し行われる教育に要する経費

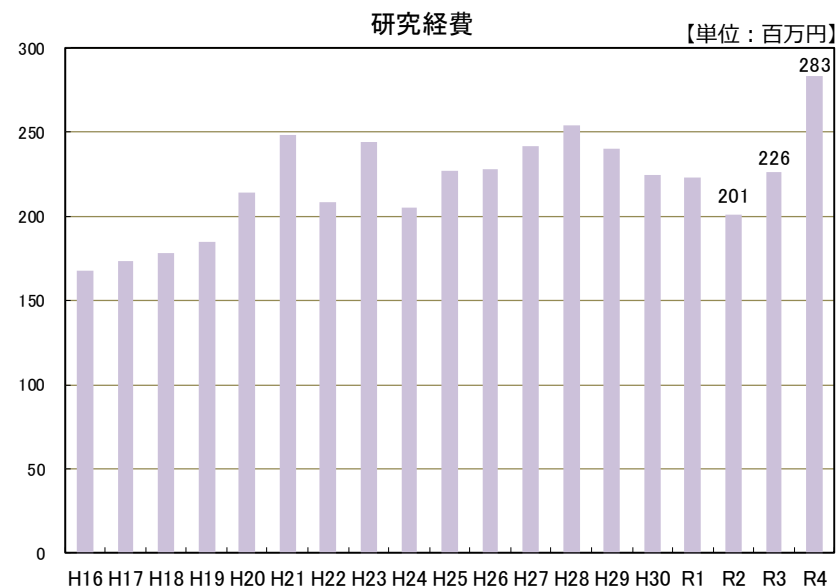


【R3年度比較】 **156,464千円の増加**

(主な要因)

- ⊕ 補助金事業（スマクラ、ダブルメジャー）による備品費、消耗品費の増
141,830千円
 - ⊕ 100周年事業等に係る寄附金支出
47,006千円
- 等

(2) 研究経費： 法人の業務として行われる研究に要する経費



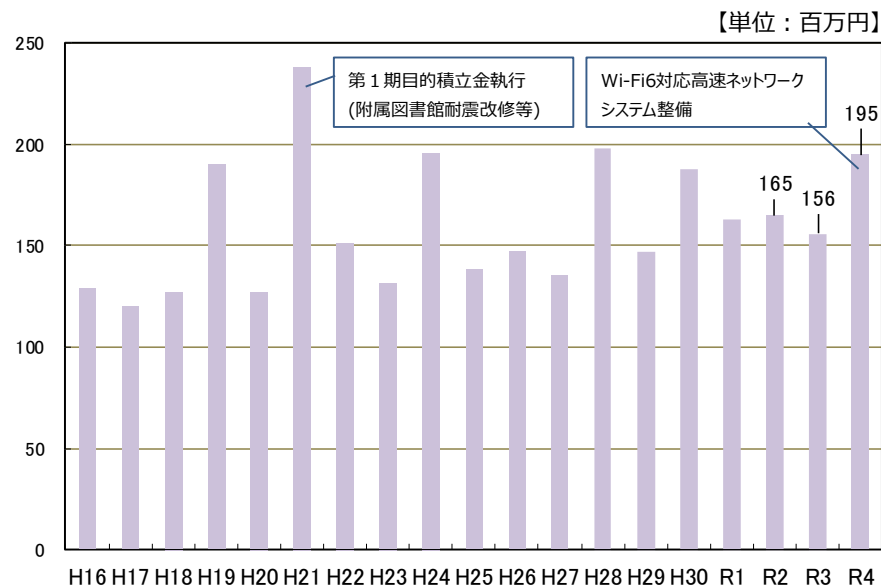
【R3年度比較】 **56,934千円の増加**

(主な要因)

- ⊕ 石山・自然科学棟改修に係る委託費の増
18,761千円
 - ⊕ 寄附金事業の実施に係る支出の増
16,858千円
 - ⊕ 学内予算の支出増、減価償却費の増
6,412千円
- 等

(3) 教育研究支援経費： 法人全体の教育研究を支援するために設置されている施設である、附属図書館や情報基盤センターの運営に要する経費

教育研究支援経費



【R3年度比較】 **38,579千円の増加**

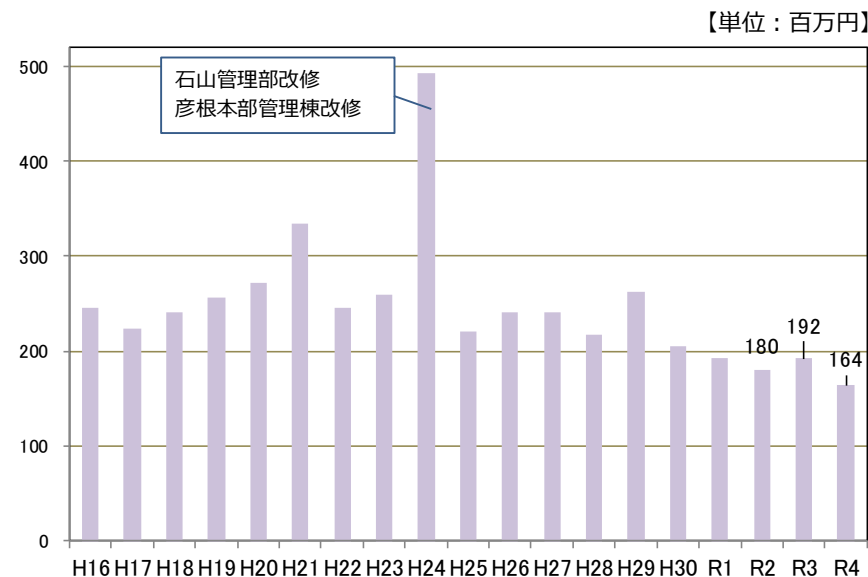
(主な要因)

- ⊕ Wi-Fi6対応高速ネットワークシステム整備による消耗品費、備品費の増 45,141千円

等

(4) 一般管理費： 法人全体の管理運営を行うために要する経費

一般管理費



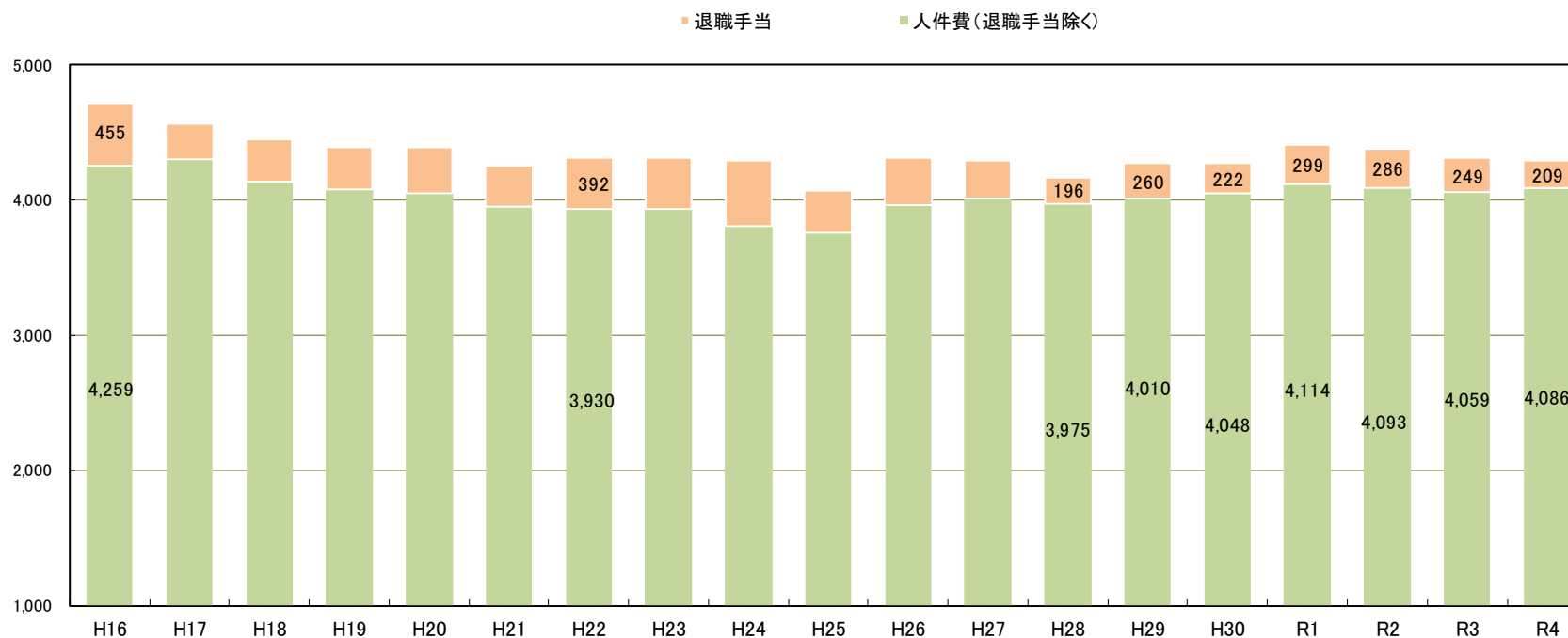
【R3年度比較】 **29,038千円の減少**

(主な要因)

- ⊖ R3年度限り事業（就業管理システム導入、新型コロナ対応関連事業）の支出増の消失 ▲31,835千円

等

(5) 人件費： 役員、教員及び職員に対し支払われる報酬、給与、賞与、諸手当、退職給付又はこれに類する経費



人件費 (退職手当除く) 【単位: 百万円】

		H16	H22	H28	H29	H30	R1	R2	R3	R4
常勤	役員	95	76	79	82	83	83	83	80	88
	教員	3,096	2,764	2,753	2,779	2,812	2,864	2,848	2,818	2,815
	職員	873	772	799	793	790	811	805	804	818
	計	4,064	3,612	3,631	3,654	3,685	3,758	3,736	3,702	3,721
非常勤	役員	1	4	4	4	4	4	4	7	8
	教員	72	185	200	203	204	197	187	182	181
	職員	122	129	140	149	155	154	166	168	176
	計	195	318	344	356	363	355	357	357	365
合計		4,259	3,930	3,975	4,010	4,048	4,114	4,093	4,059	4,086



SHIGA UNIVERSITY

