



# グラフで見る滋賀大学 (入口と出口編)



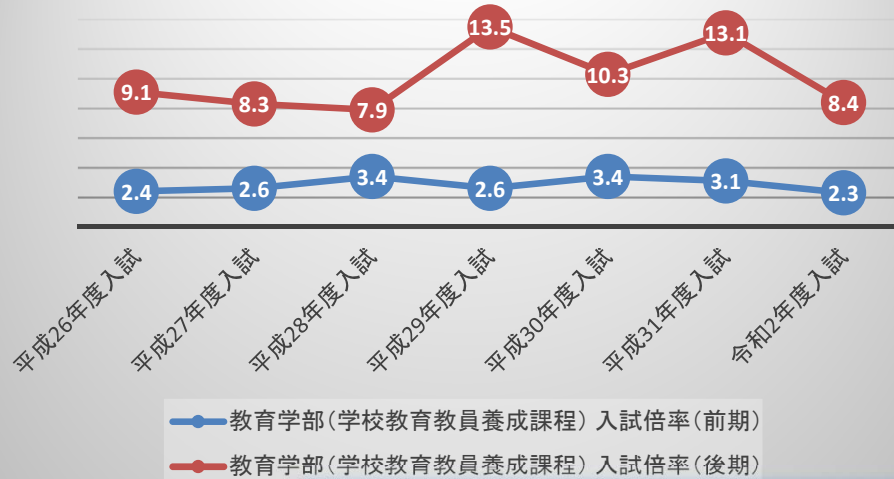
SHIGA UNIVERSITY

滋賀大学

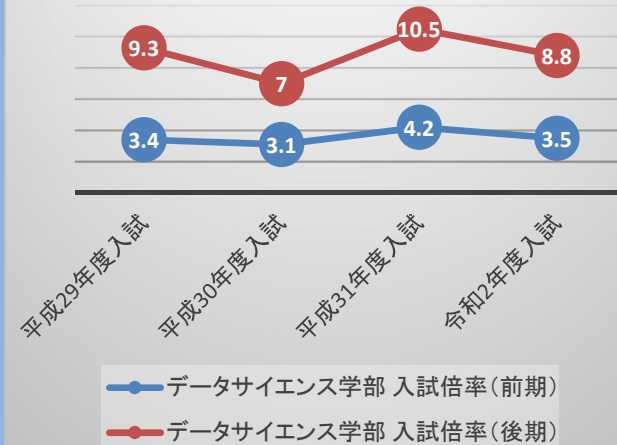
【大学戦略 I R室】

# ( I ) 学部別一般入試倍率の推移

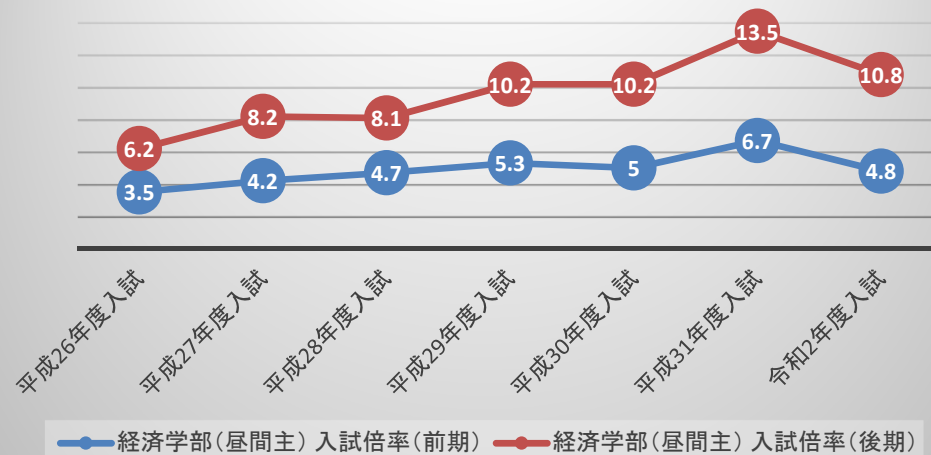
## 教育学部一般入試倍率推移



## データサイエンス学部一般入試倍率推移

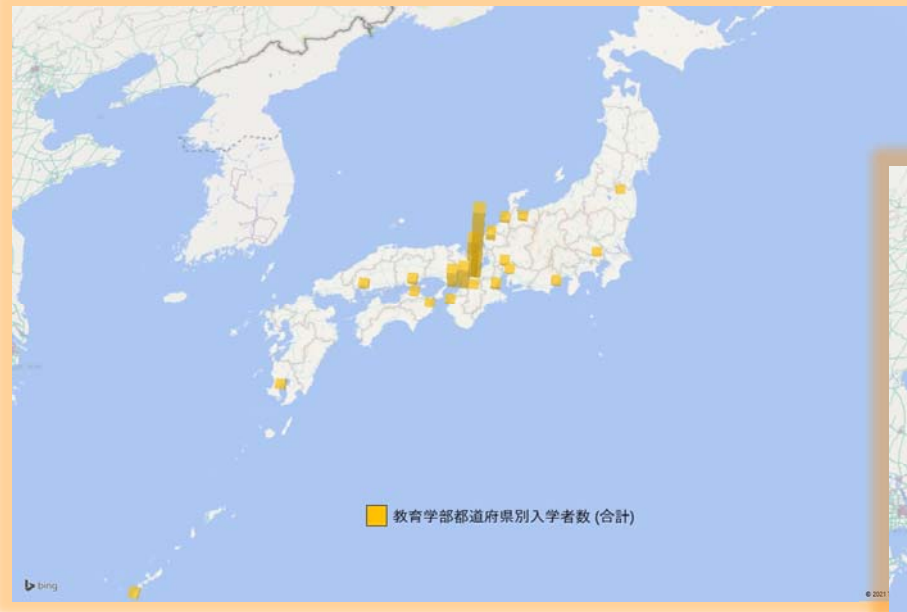


## 経済学部一般入試倍率推移



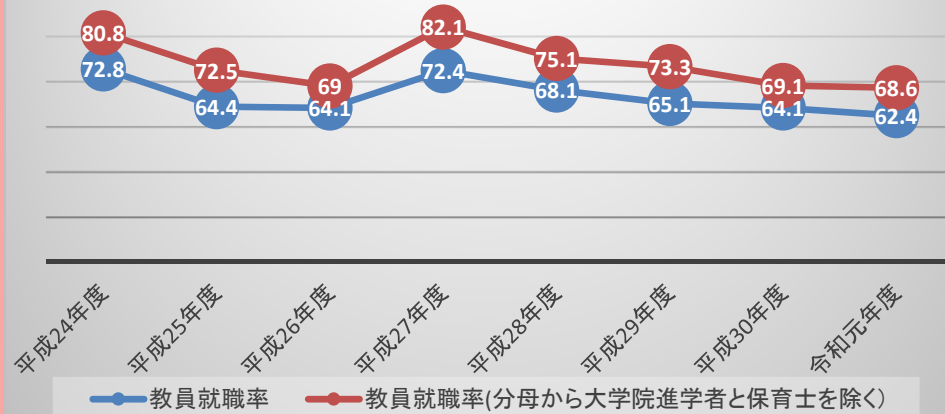
## (Ⅱ) 学部別入学者出身都道府県

令和2年度学部入学学生



# (Ⅲ) 教育学部教員就職率等の推移

## 教育学部教員就職率



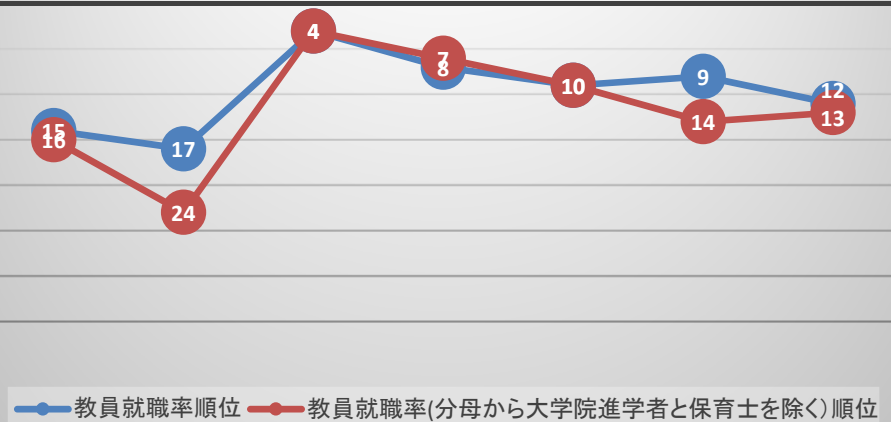
### 【順位の算出方法】

文部科学省 国立の教員養成大学・学部（教員養成課程）の卒業者の就職状況等調査結果をもとに、大学戦略IR室にて順位付け

【対象】  
教育学部学校教育教員養成課程  
【教員就職率の定義】  
教員就職率：教員就職（正規＋臨時）／卒業者  
教員就職率：教員就職（正規＋臨時）／（卒業者－大学院進学者－保育士）

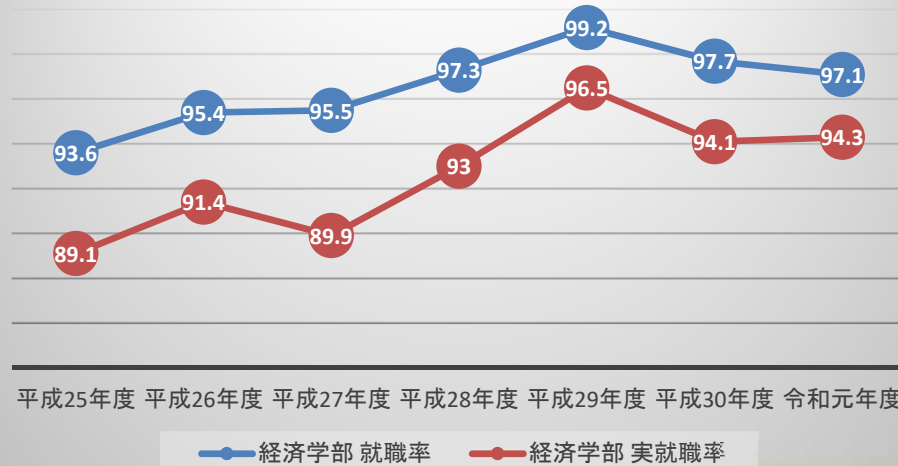
## 教育学部教員就職率順位 (国立大学教員養成学部44学部中)

平成25年度 平成26年度 平成27年度 平成28年度 平成29年度 平成30年度 令和元年度



## (IV) 経済学部就職率等の推移

### 経済学部就職率等推移



平成25年度 平成26年度 平成27年度 平成28年度 平成29年度 平成30年度 令和元年度

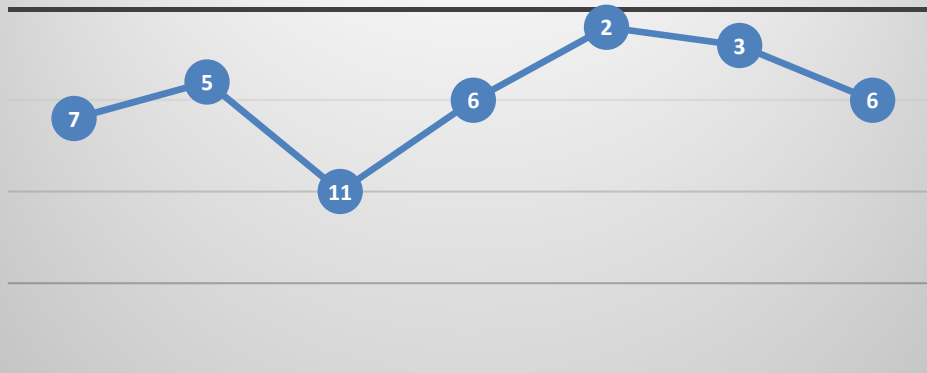
● 経済学部 就職率 ● 経済学部 実就職率

#### 【順位の算出方法】

※大学改革支援・学位授与機構「大学基本情報」  
 (<https://portal.niad.ac.jp/ptrt/table.html>)  
 をもとに、大学戦略 I R室にて国立大学経済学部の実就職率を算出し順位付け

### 経済学部実就職率順位 (国立大学経済学部23学部中)

平成25年度 平成26年度 平成27年度 平成28年度 平成29年度 平成30年度 令和元年度



#### 【就職率等の定義】

就職率：就職者 / 就職希望者

実就職率：就職者 / (卒業生 - 大学院進学者)