

財務データから見た滋賀大学 -令和元事業年度-

令和元年度決算の概要について

1. 貸借対照表の概要

【単位：百万円】

資産の部	R1	H30比	負債の部	R1	H30比
I 固定資産			I 固定負債		
1 有形固定資産			資産見返負債	3,107 (△ 49)	
土地	13,181 (-)		長期寄附金債務	- (-)	
建物	4,520 (△ 200)		退職給付引当金	1 (0)	
構築物	① 635 (150)		その他の引当金	0 (0)	
工具器具備品	421 (△ 113)		資産除去債務	3 (0)	
図書	2,407 (9)		長期未払金	197 (△ 75)	
美術品・收藏品	② 402 (245)		固定負債合計	3,308 (△ 124)	
船舶	3 (△ 5)		II 流動負債		
車両運搬具	2 (△ 1)		運営費交付金債務	④ 17 (△ 29)	
建設仮勘定	2 (△ 4)		政府預り施設費	- (-)	
計	21,574 (80)		預り補助金等	0 (0)	
2 無形固定資産			寄附金債務	⑤ 468 (97)	
特許権等	1 (0)		前受受託研究費等	43 (4)	
ソフトウェア	10 (1)		前受金	212 (△ 11)	
電話加入権	2 (1)		預り金	110 (21)	
計	13 (2)		未払金	⑥ 958 (322)	
3 投資その他の資産			未払消費税等	9 (3)	
投資有価証券	- (-)		賞与引当金	84 (15)	
長期貸付金	0 (0)		その他の流動負債	4 (2)	
敷金保証金	3 (0)		流動負債合計	1,905 (424)	
その他	0 (0)		負債合計	5,213 (301)	
計	3 (0)				
固定資産合計	21,590 (82)		純資産の部		
			I 資本金	20,256 (-)	
II 流動資産			II 資本剰余金	⑦ △ 2,240 (206)	
現金及び預金	③ 1,838 (428)		III 利益剰余金		
未収学生納付金収入	31 (22)		前中期繰越積立金	40 (-)	
未収入金	20 (4)		目的積立金	95 (9)	
たな卸資産	1 (0)		積立金	45 (8)	
有価証券	- (0)		当期末処分利益	⑧ 74 (12)	
その他流動資産	2 (△ 1)		(うち当期総利益)	74 (12)	
流動資産合計	1,892 (454)		利益剰余金合計	254 (29)	
資産合計	23,483 (536)		純資産合計	18,270 (235)	
			負債純資産合計	23,483 (536)	

※貸借対照表の特筆すべき点は以下のとおりです。

【資産の部】23,483百万円 (H30比+536百万円)

(主な増加要因)

- ①…彦根団地及び石山団地ほか給排水設備等工事 (154百万円) による増
- ②…講堂改修工事 (245百万円) による増
- ③…講堂改修及び給排水設備工事の3月末未払分 (346百万円) による増

(主な減少要因)

減価償却による減

【負債の部】5,213百万円 (H30比 +301百万円)

(主な増加要因)

- ⑤…寄附金受入額の増加 (85百万円)
- ⑥…講堂改修及び給排水設備工事の3月末未払分 (346百万円) による増

(主な減少要因)

- ④…退職者への退職手当の支払いによる減

【純資産の部】

- ⑦…資本金及び資本剰余金に含まれる特定資産 (校舎棟・研究棟・講堂等大学の財産的基礎を構成する資産) と特定資産に係る減価償却額の差額 (特定資産額-減価償却額)

- ⑧…『当期末処分利益』: 74,446,516円 (前年度比+12百万円)

→翌年度に48,155,964円繰り越す旨国に申請予定。

(残りは現金の裏付のない利益として積立金に計上)

2. 損益計算書の概要

【単位：百万円】

経常費用	R1	H30比	経常収益	R1	H30比
業務費			運営費交付金収益	3,210 (106)	
教育経費	674 (△ 43)		授業料収益	1,837 (24)	
研究経費	223 (△ 2)		入学金収益	255 (△ 5)	
教育研究支援経費	163 (△ 25)		検定料収益	86 (△ 17)	
受託研究費	48 (1)		受託研究等収益	181 (80)	
共同研究費	86 (52)		寄附金収益	63 (△ 31)	
受託事業費	45 (23)		補助金等収益	24 (3)	
人件費	4,414 (143)		施設費収益	22 (△ 9)	
一般管理費	193 (△ 12)		資産見返負債戻入	130 (△ 14)	
財務費用	3 (1)		受取利息	0 (0)	
雑損	0 (△ 1)		有価証券利息	0 (0)	
			その他の財務収益	- (0)	
			財務収益	0 (0)	
			財産貸付料収入	27 (2)	
			その他雑益	88 (10)	
			雑益	116 (13)	
経常費用合計	5,849 (138)		経常収益合計	5,923 (149)	
臨時損失			臨時利益		
固定資産除却損	1 (1)		固定資産売却益	- (0)	
その他臨時損失	0 (0)		除売却資産見返戻入	1 (1)	
当期総利益	74 (12)		目的積立金取崩額	0 (0)	

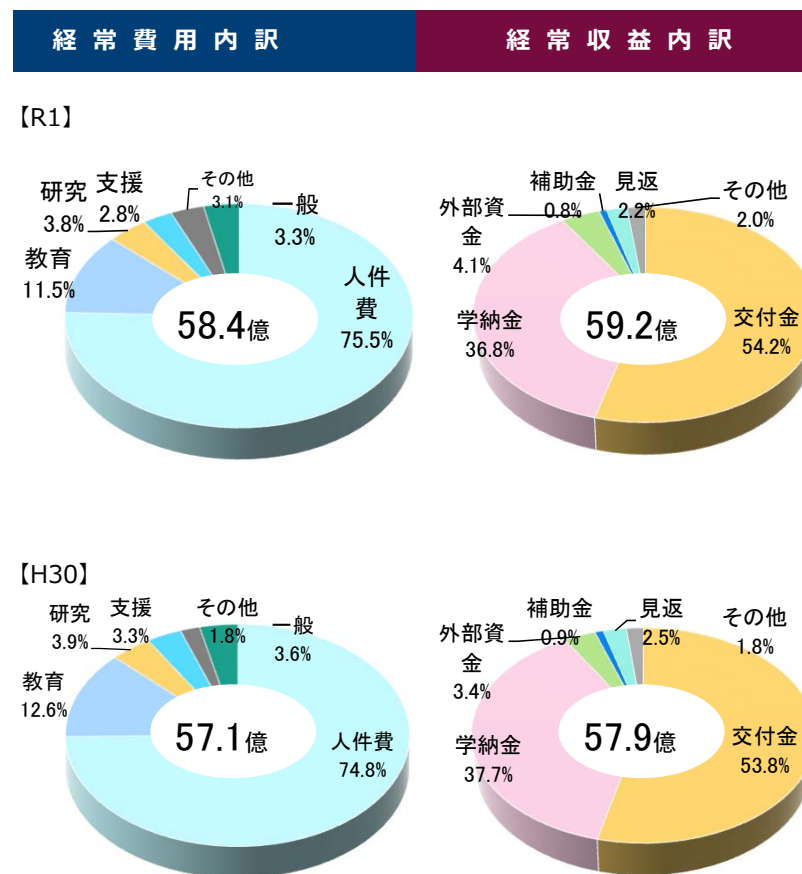
※損益計算書の特筆すべき点は以下のとおりです。

経常費用：5,849百万円（H30比+138百万円）

- 教育・研究・支援経費・・・1,060百万円（H30比△70百万円）
- 共同研究・受託事業費・・・131百万円（H30比+75百万円）
- 人件費・・・4,414百万円（H30比+143百万円）

経常収益：5,923百万円（H30比+149百万円）

- 運営費交付金収益・・・3,210百万円（H30比+106百万円）
- 受託研究等収益・・・181百万円（H30比+80百万円）



【凡例】

(経常費用)

その他…受託研究費+共同研究費+受託事業費+財務費用+雑損

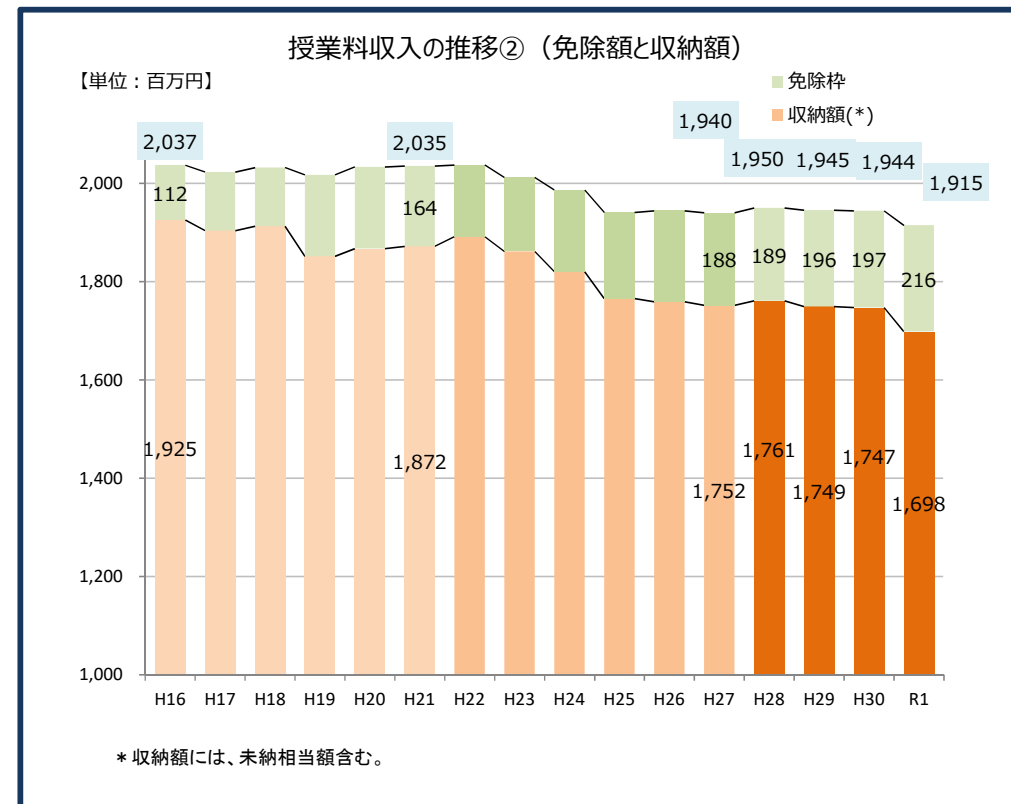
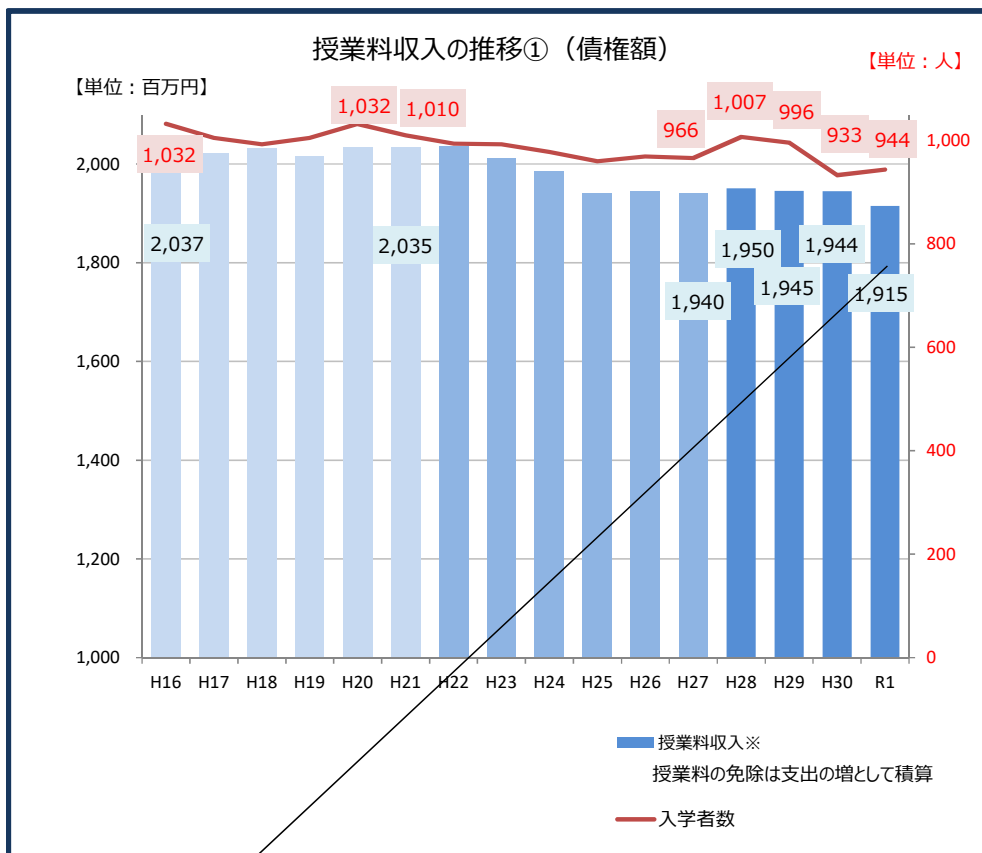
(経常収益)

交付金…運営費交付金収益 学納金…授業料収益+入学金収益+検定料収益

外部資金…受託研究等収益+寄附金収益 補助金…補助金等収益+施設費収益

見返…資産見返負債戻入 その他…財務収益+雑益

3. 自己収入等の推移

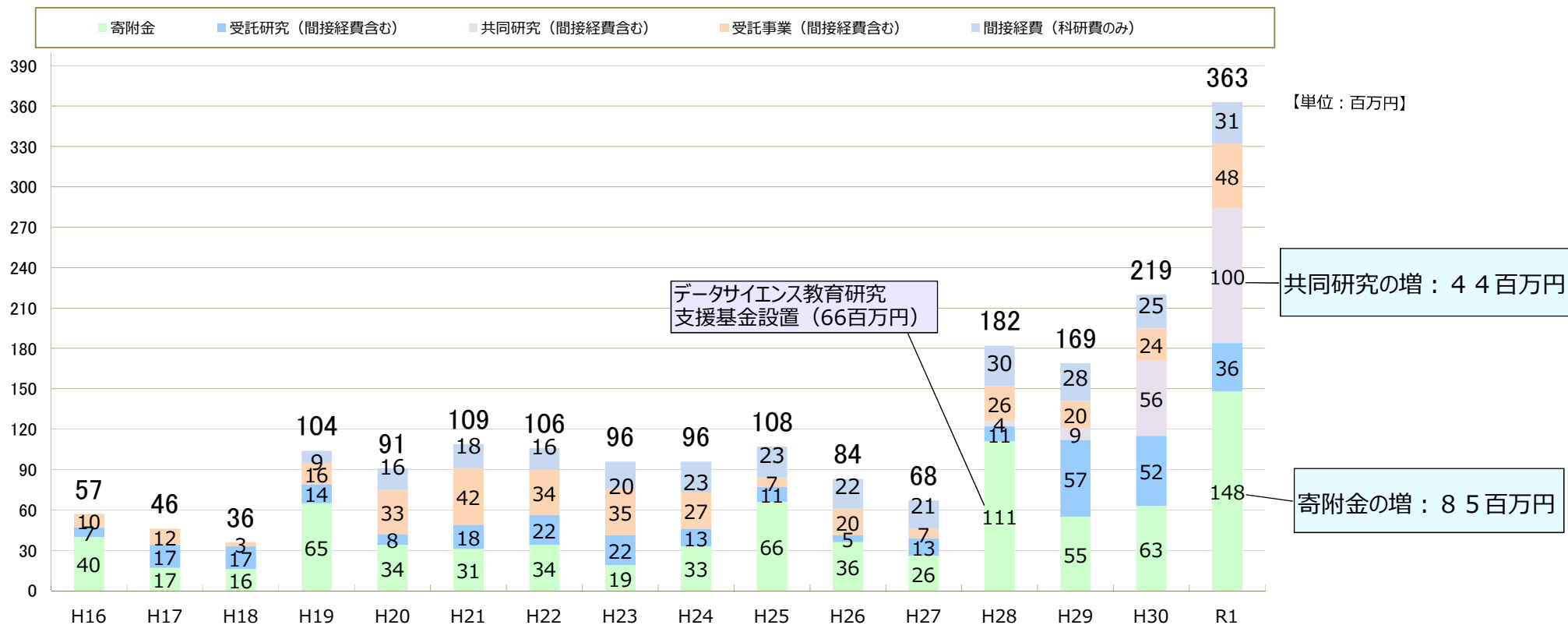


学部入学定員超過抑制(H30～:上限105%)により
 H28、H29に比べH30からの入学者数が減少し、学年進行に伴い令和3年度まで在学者数が減少することが予想される。

※参考 入学定員超過上限数の推移 【単位：%】

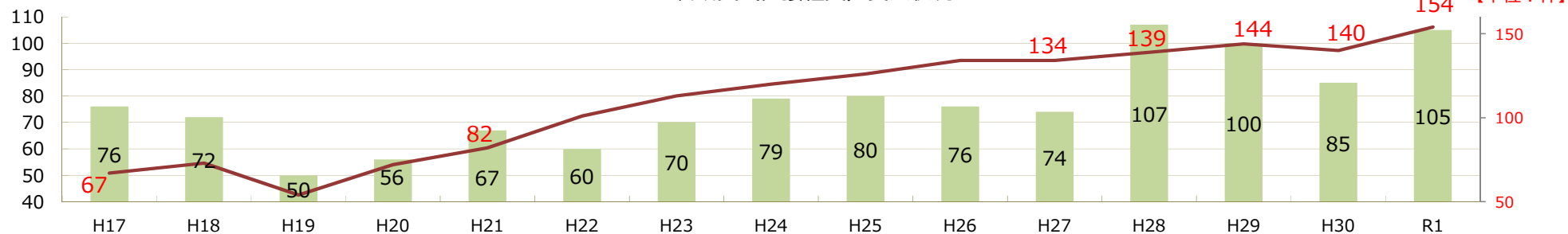
学部		H21	H22	H23	H24	H25	H26	H27	H28	H29	H30	R1
【下段:入学定員】												
経済学部(昼)	上限率	120	110	→	→	→	→	→	109	107	105	105
【410名】	充足率(概算)	105.0	104.6	105.6	106.0	103.0	104.8	128.0	110.2	110.7	101.5	101
教育学部	上限率	120	110	→	→	→	→	→	→	→	→	→
【230名】	充足率(概算)	106.7	103.3	106.7	105.8	105.4	106.3	108.7	107.1	107.0	106.1	104.8
経済学部(夜)	上限率	120	→	→	→	→	→	→	119	117	115	115
【50名】	充足率(概算)	118.0	104.0	104.0	104.0	100.0	100.0	94.0	110.0	102.0	102	100
DS学部(H29～)	上限率	-	-	-	-	-	-	-	-	117	115	115
【100名】	充足率(概算)	-	-	-	-	-	-	-	-	110.0	108	105

外部資金受入状況



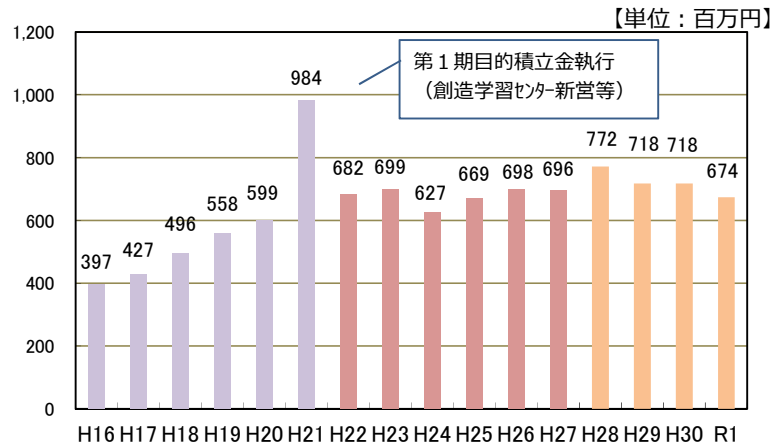
【単位：百万円】

科研費 (直接経費) 受入状況



4. 主な経費の推移

(1) 教育経費： 学生等に対し行われる教育に要する経費



【H30年度比較】 43,466千円の減少

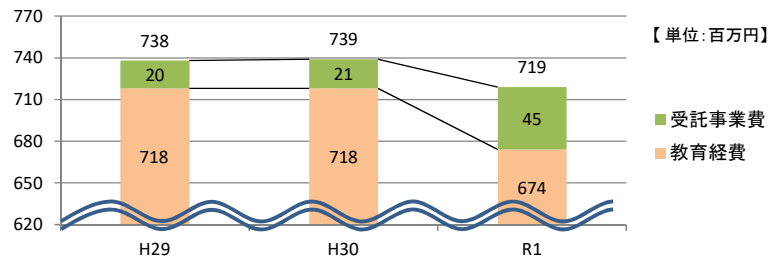
(主な要因)

- ・平成30年7月豪雨等への災害復旧事業
- ※ 平成30年度限りの一時的な費用増

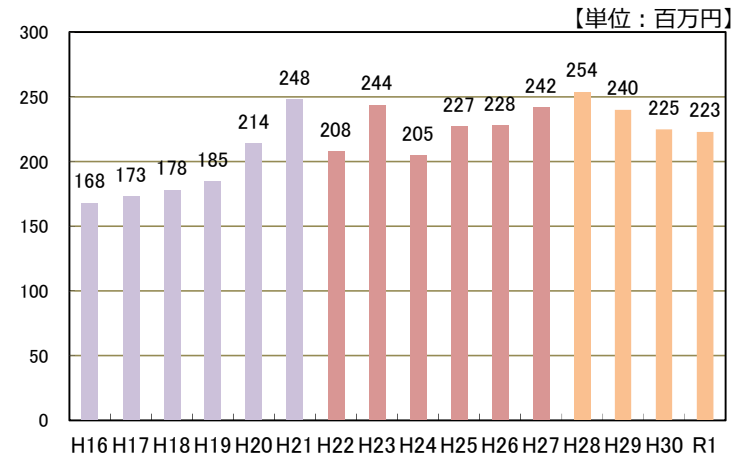
△28,195千円 等

※ 広義の教育経費（教育経費+受託事業費）の推移

R1：719,083千円（受託事業費：H30比+23,421千円増）



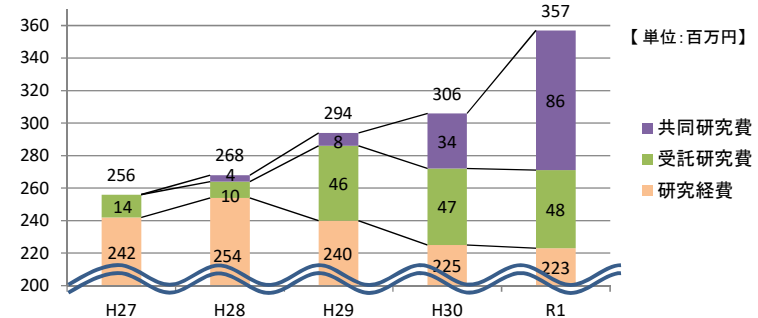
(2) 研究経費： 法人の業務として行われる研究に要する経費



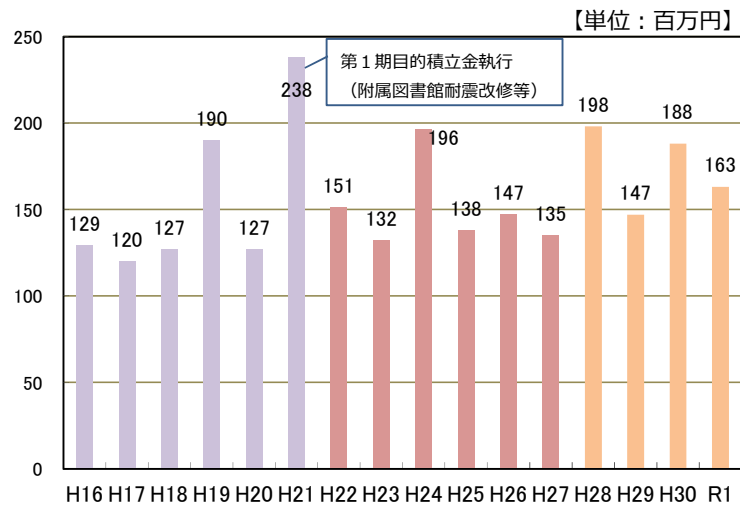
【H30年度比較】 2,376千円の減少

※ 広義の研究経費（研究経費+受託研究費+共同研究費）の推移

R1：357,119千円（共同研究費：H30比+52,205千円増）



(3) 教育研究支援経費： 法人全体の教育研究を支援するために設置されている施設である、附属図書館や情報処理センターの運営に要する経費



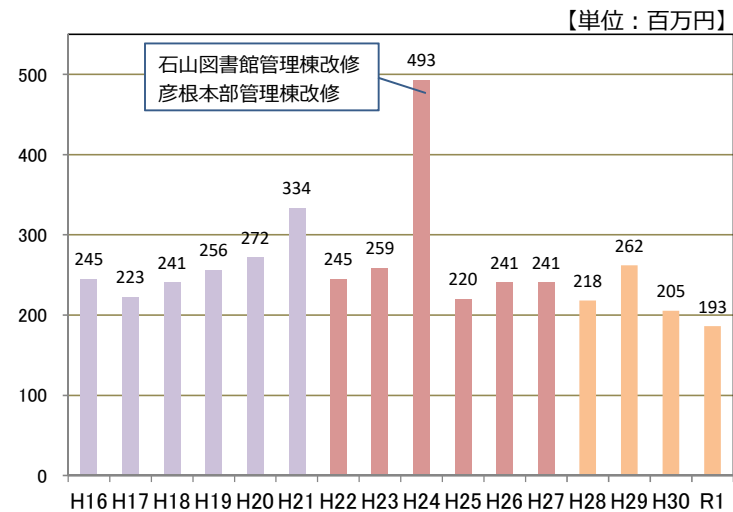
【H30年度比較】 25,121千円の減少

(主な要因)

- ・学内サーバのクラウド化費用の減

△25,300千円 等

(4) 一般管理費： 法人全体の管理運営を行うために要する経費



【H30年度比較】 11,817千円の減少

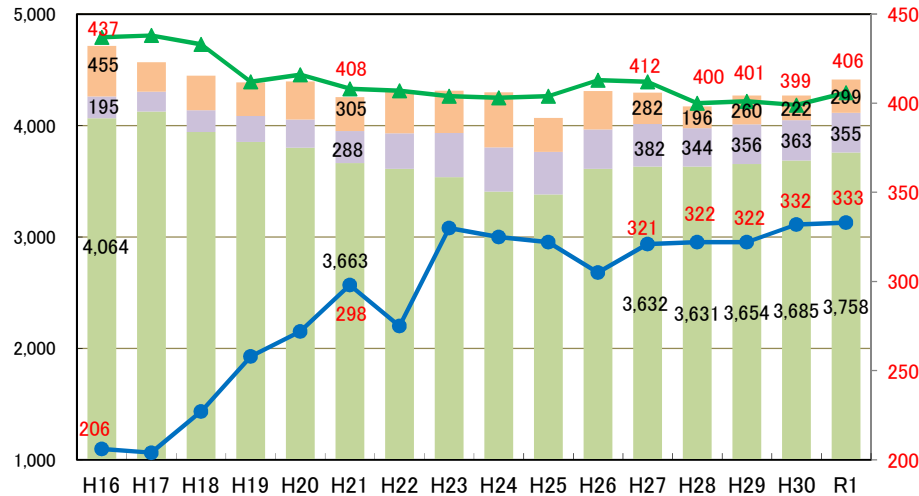
(主な要因)

- ・経費節減による消耗品の購入額の減

△13,204千円 等

(5) 人件費： 役員、教員及び職員に対し支払われる報酬、給与、賞与、諸手当、退職給付又はこれに類する経費

常勤人件費 非常勤人件費 退職手当 常勤人数 非常勤人数



※年間給与等支給延人数の月平均

【単位：百万円】

	H16	H21	H28	H29	H30	R1
人件費計	4,714	4,256	4,171	4,270	4,271	4,413
人件費(退職給付除く)	4,259	3,951	3,975	4,010	4,048	4,114
退職手当	455	305	196	260	222	299
人件費(外部資金)	-	-	2	21	39	75

【H30年度比較】 143,011千円の増加

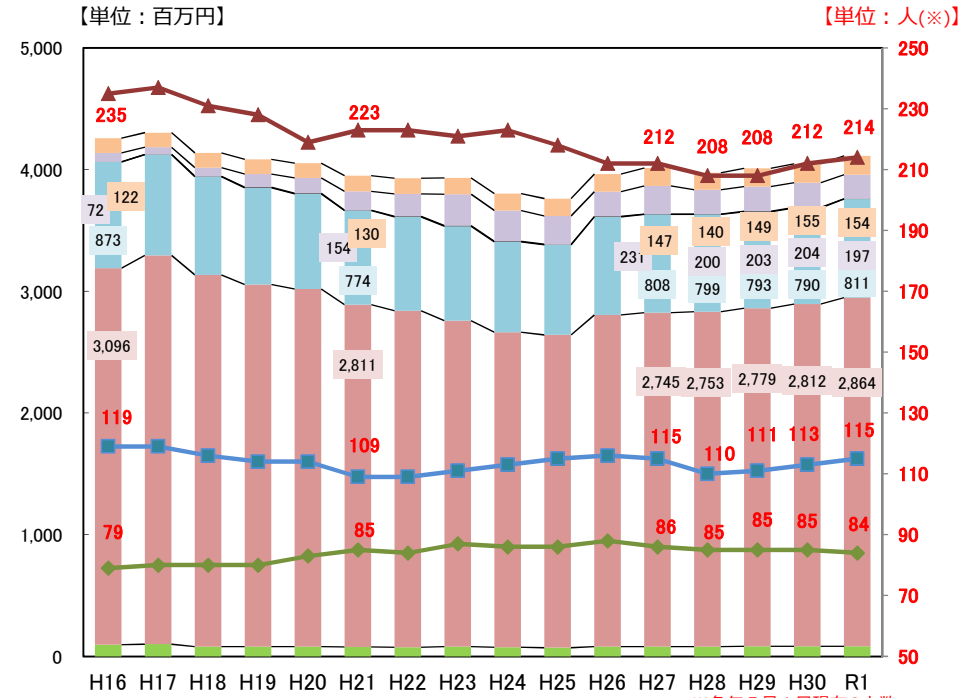
(主な要因)

- ・教職員に係る退職金 +77,052千円
- ・大学院データサイエンス研究科修士課程設置に伴う教員採用 +11,027千円
- ・人事院勧告実施 +12,000千円

等

退職給付を除く人件費(内訳科目)の推移

常勤役員 非常勤役員 教員数(大学) 常勤教員 非常勤教員 職員数 常勤職員 非常勤職員 教員数(附属学校)



※各年5月1日現在の人数

【単位：百万円】

	H16	H21	H28	H29	H30	R1
常勤						
役員	95	78	79	82	83	83
教員	3,096	2,811	2,753	2,779	2,812	2,864
職員	873	774	799	793	790	811
計	4,064	3,663	3,631	3,654	3,685	3,758
非常勤						
役員	1	4	4	4	4	4
教員	72	154	200	203	204	197
職員	122	130	140	149	155	154
計	195	288	344	356	363	355
合計	4,259	3,951	3,975	4,010	4,048	4,114