

財務データから見た滋賀大学－平成28事業年度－

H28 滋賀大学の
損益は・・・？

収益

56.8億円

費用

56.5億円

国民のみなさまから

学生のみなさまから

地域・企業のみなさまから

国立大学法人
運営費交付金等
大学の業務運営の財源として
国から交付されるものです

31.8億円

学生納付金
入学試験検定料・入学金・
授業料からなっています

22億円

受託研究（事業）
寄附金
国・地方公共団体・企業
等より資金を受入れ、連
携事業を行っています

0.9億円

その他
公開講座や財産貸付に
よる自己収入等です

2.1億円

人件費
役員、教職員に対して支払われる給
与、退職手当等に要する経費です

41.7億円

教育研究経費
学生に対する教育に要する経費や、研
究に要する経費、そして附属図書館等
の運営に充てられる経費等です

12.6億円

その他
法人全体の管理運営に要す
る一般管理費等の経費です

2.2億円

28年度は
こんな事業を
実施しました



石山キャンパス

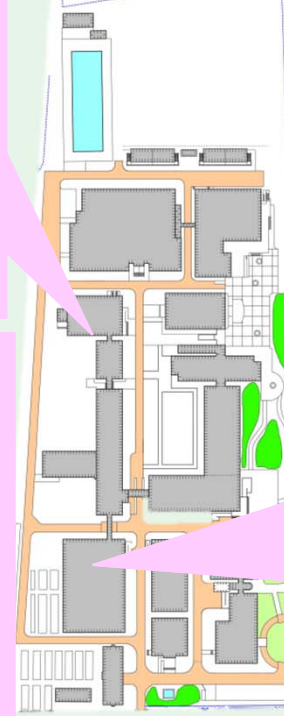


データサイエンス棟

データサイエンス学部設置準備
に係る改修及び環境整備



彦根キャンパス



その他

キャンパス広域無線LAN設備
(彦根・石山・附属学校園)
証明書自動発行システム
(彦根・石山)

ヨット（ご寄附）

附属図書館

閲覧室改修
電動集密書架設置



附属学校園

小学校図書準備室等空調機設置
中学校理科教室改修
幼稚園南園舎改修



特別支援学校教室塗装改修
特別支援学校正門改修



講義棟・研究棟

教職大学院設置に係る環境整備

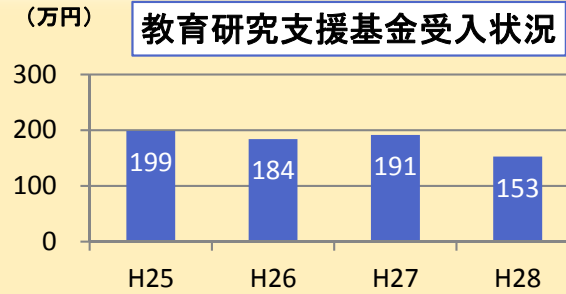


教育研究支援基金について

教育研究活動・学生への修学支援活動・国際交流活動・地域社会貢献活動等に対し支援を行うことを目的として、平成19年度に設立しました。

また、平成28年度より、教育研究支援基金の中に、新たに「修学支援事業基金」を設けました。「修学支援事業基金」は、従来の教育研究支援基金により実施していた事業のうち、経済的な理由で修学困難な学生に限定して支援をおこなうものです。

教育研究支援基金受入状況



【28年度の主な活動】

○教育研究活動に関する事業

著書の出版に対する助成（100万円）など、教員・院生の教育研究活動に対して助成を行いました。

○学生の修学に関する事業

学生に対する奨学事業等に要する経費の一部貸与（80万円）や大学院生が行う学会発表に要する経費の助成（30万円）を行いました。

○国際交流の推進に関する事業

海外の大学との間に学術交流協定を結び、交換留学生の派遣や現地での研修を行っており、それらの活動に対して助成（378万円）を行いました。

これまで卒業生、在学生の保護者、企業、教職員及び教職員OB等の多くの方々からご支援を頂き、厚く御礼申し上げます。今後とも本学の発展のため本基金へのご協力を賜りますようよろしくお願いいたします。

ご協力をお願いします



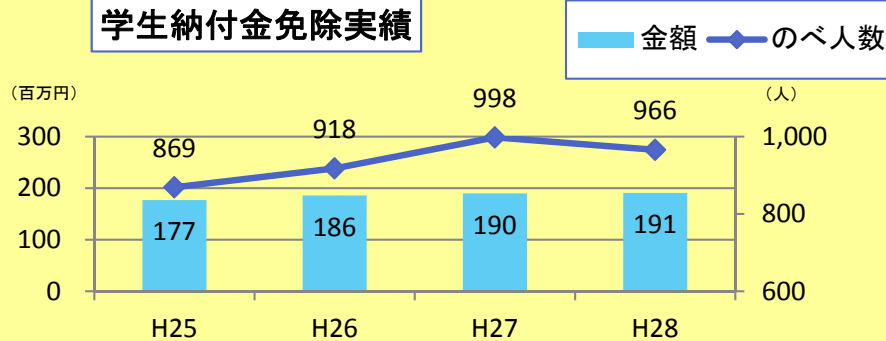
【教育研究支援基金に関するお問い合わせ】

総務課 TEL:0749-27-1005

HP:滋賀大学TOP→「教育研究支援基金」

学生納付金の免除・奨学金について

学生納付金免除実績



学業優秀者で経済的に学費の納付が困難な学生に対して、入学料・授業料を免除する制度を設けています。また、無利子・無担保での奨学金貸付や、日本学生支援機構奨学金・地方公共団体等の奨学金も取り扱っています。

【授業料免除・奨学金に関するお問い合わせ】

学生支援課 TEL:0749-27-7530

HP:滋賀大学TOP→「学生生活と進路」

→「就学経費支援」

財務データから見た滋賀大学-平成28事業年度-

国立大学法人滋賀大学財務課

〒522-8522 滋賀県彦根市馬場1-1-1

TEL:0749-27-1008

E-mail:z-kesan@biwako.shiga-u.ac.jp



平成28年度決算の概要について

1. 貸借対照表の概要

【単位：百万円】

※貸借対照表の特筆すべき点は以下のとおりです。

資産の部		H28	H27比	負債の部		H28	H27比
I 固定資産				I 固定負債			
1 有形固定資産				資産見返負債 ④ 3,373 (385)			
土地	13,181	(-)		長期寄附金債務	-	(△ 60)	
建物	③ 4,579	(△ 127)		退職給付引当金	1	(0)	
構築物	465	(△ 18)		その他の引当金	0	(△ 21)	
工具器具備品	358	(△ 26)		資産除去債務	3	(0)	
図書	2,387	(7)		長期未払金	⑧ 31	(△ 64)	
美術品・収蔵品	154	(8)		固定負債合計	3,407	(240)	
船舶	19	(7)		II 流動負債			
車両運搬具	3	(2)		運営費交付金債務	⑤ 93	(93)	
建設仮勘定	② 244	(201)		政府預り施設費	-	(-)	
計	21,390	(53)		預り補助金等	0	(0)	
2 無形固定資産				寄附金債務	⑥ 429	(128)	
特許権等	0	(0)		前受受託研究費等	0	(0)	
ソフトウェア	27	(△ 10)		前受金	256	(2)	
電話加入権	1	(-)		預り金	128	(28)	
計	28	(△ 10)		未払金	⑦ 741	(119)	
3 投資その他の資産				未払消費税等	3	(1)	
投資有価証券	-	(-)		賞与引当金	71	(3)	
長期貸付金	1	(1)		その他の流動負債	23	(22)	
敷金保証金	4	(-)		流動負債合計	1,744	(396)	
その他	0	(△ 60)		負債合計	5,151	(636)	
計	5	(△ 59)		純資産の部			
固定資産合計	21,423	(△ 16)		I 資本金 20,256 (-)			
II 流動資産				II 資本剰余金 △ 2,492 (△ 279)			
現金及び預金	① 1,537	(370)		III 利益剰余金			
未収学生納付金収入	9	(△ 1)		前中期繰越積立金 40 (33)			
未収入金	24	(19)		目的積立金 - (0)			
たな卸資産	1	(0)		積立金 0 (△ 32)			
有価証券	-	(-)		当期未処分利益 ⑨ 43 (17)			
その他流動資産	5	(4)		(うち当期総利益) 43 (17)			
流動資産合計	1,575	(390)		利益剰余金合計 83 (17)			
資産合計	22,998	(374)		純資産合計 17,847 (△ 262)			
				負債純資産合計 22,998 (374)			

【資産の部】

(主な増加要因)

- ①…データサイエンス教育研究基金の募金開始による資金増（66百万円）、及び、年度末に完成したキャンパス広域無線LAN設備（114百万円）に係る未払金に係る資金の残、その他、固定資産に計上している長期性預金を現預金へ振替えたことによる見かけ上の資金増（60百万円）や、昨年度(第2期末)執行早期化による未払金減少の見合による増、等
- ②…29年5月竣工の経済学部研究棟改修工事、及び教育学部自然科学棟改修工事に係る前払相当額

(主な減少要因)

- ③…保有資産の減価償却相当額による減

【負債の部】

(主な増加要因)

- ④…上記②に係る前払や、キャンパス広域無線LAN設備等の施設設備投資による新規固定資産の増加
- ⑤…特殊要因経費（退職手当）の執行残等（H27は第2期末の為運営費交付金残は0）
- ⑥…データサイエンス教育研究基金の募金開始による資金増（66百万円）、ヨット等の現物寄附等（12百万円）や、その他寄附金の獲得による増
- ⑦…年度末退職者が昨年度比で減少（△86百万円）の一方、キャンパス広域無線LAN設備（114百万円）を始めとした年度末完成の工事が増加、昨年度(第2期末)執行早期化による未払金減少の見合による増、等

(主な減少要因)

- ⑧…全学情報基盤システム等のリース契約の期間経過による債務減

【純資産の部】

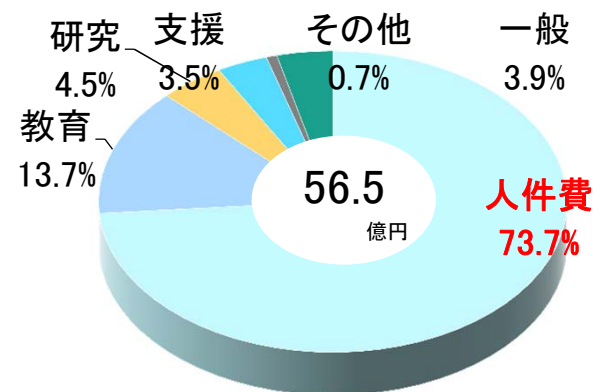
- ⑨…『当期未処分利益』：43,364,114円（前年度比+17百万円）
→翌年度に37,605,756円繰り越す旨国に申請予定。
(残りは現金の裏付けのない利益として積立金に計上)

2. 損益計算書の概要

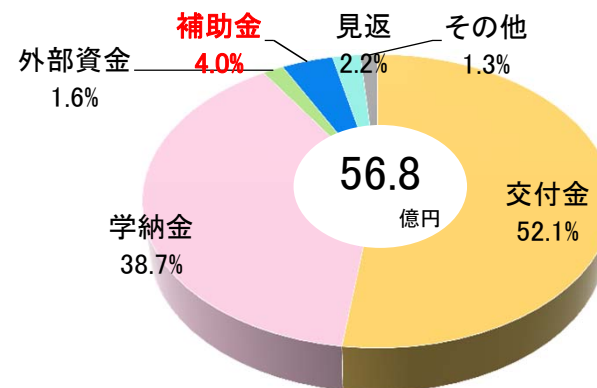
【単位：百万円】

経常費用	H28	H27比	経常収益	H28	H27比
業務費			運営費交付金収益	2,961 (△82)	
教育経費	772 (76)		授業料収益	1,842 (△46)	
研究経費	254 (12)		入学料収益	275 (1)	
教育研究支援経費	198 (63)		検定料収益	85 (6)	
受託研究費	10 (△4)		受託研究等収益	41 (20)	
共同研究費	4 (4)		寄附金収益	53 (13)	
受託事業費	26 (19)		補助金等収益	224 (128)	
人件費	4,171 (△125)		施設費収益	4 (2)	
一般管理費	218 (△23)		資産見返負債戻入	124 (△3)	
財務費用	2 (0)		受取利息	0 (0)	
雑損	0 (△2)		有価証券利息	0 (0)	
			その他の財務収益	0 (0)	
			財務収益	0 (0)	
			財産貸付料収入	22 (0)	
			その他雑益	54 (△4)	
			雑益	75 (△5)	
経常費用合計	5,656 (20)		経常収益合計	5,682 (31)	
臨時損失			臨時利益		
固定資産除却損	0 (△1)		固定資産売却益	- (0)	
その他臨時損失	0 (△21)		除却資産見返戻入	0 (△1)	
			運営費交付金収益	- (△19)	
当期総利益	43 (17)		目的積立金取崩額	17 (4)	

H28経常費用内訳



H28経常収益内訳



※損益計算書の特筆すべき点は以下のとおりです。

経常収益

- 補助金収益・・・4.0% (H27比+2.4ポイント増)
 (国立大学改革強化推進補助金 (219百万円)
 や設備整備費補助金 (156百万円) による影響)

経常経費

- 教育・研究・支援関係経費・・・21.7% (H27比+2.7ポイント増)
- 人件費・・・73.7% (H27比△2.5ポイント減)

【凡例】

(経常費用)

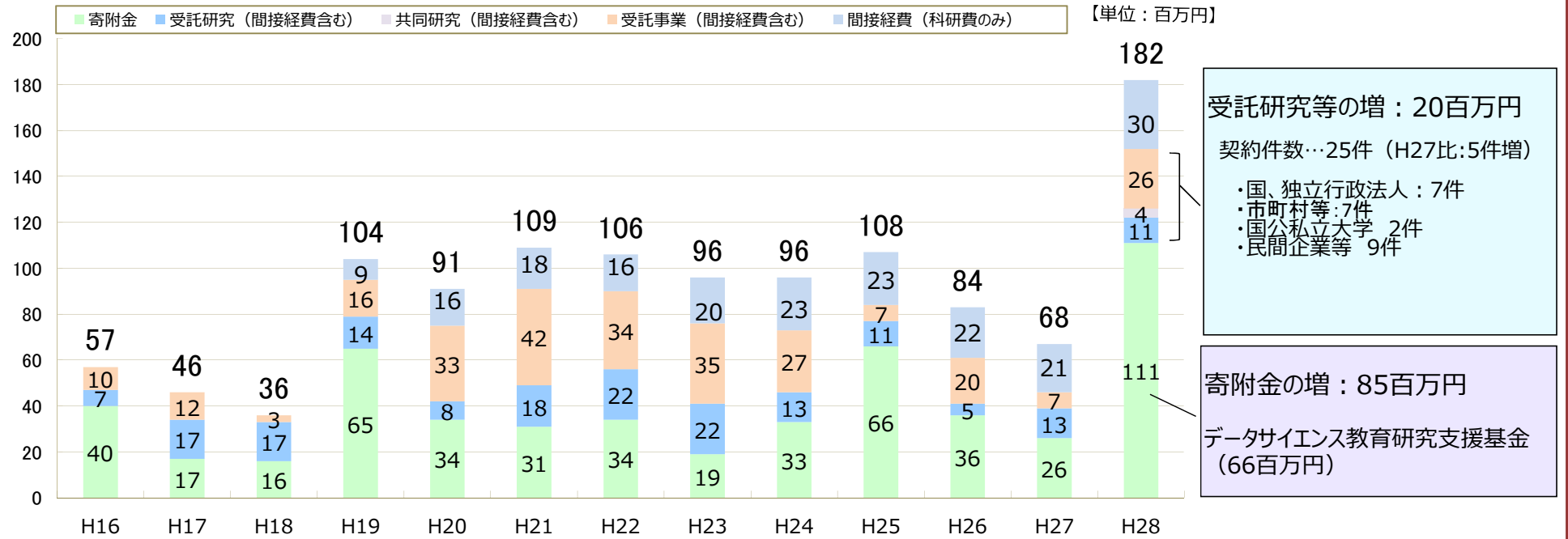
その他・・・受託研究費+受託事業費+財務費用+雑損

(経常収益)

交付金・・・運営費交付金収益 学納金・・・授業料収益+入学料収益+検定料収益

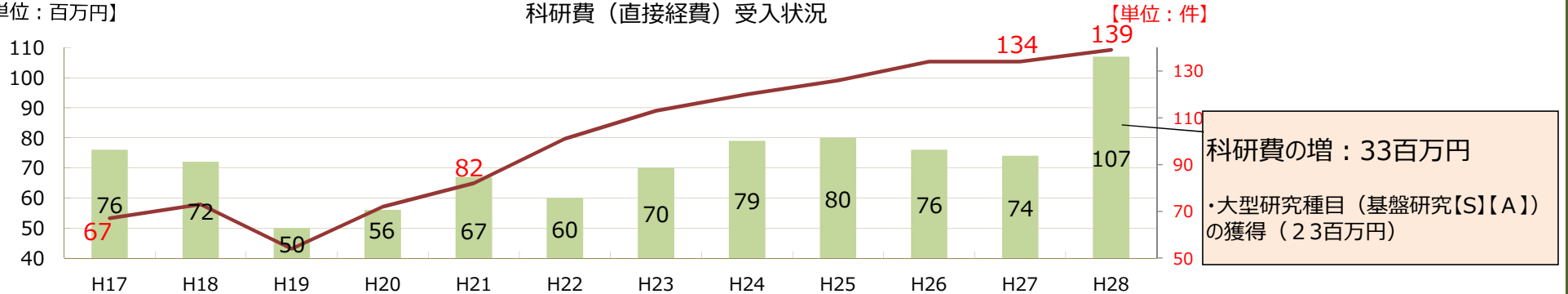
外部資金・・・受託研究等収益+寄附金収益 補助金・・・補助金等収益+施設費収益

外部資金受入状況



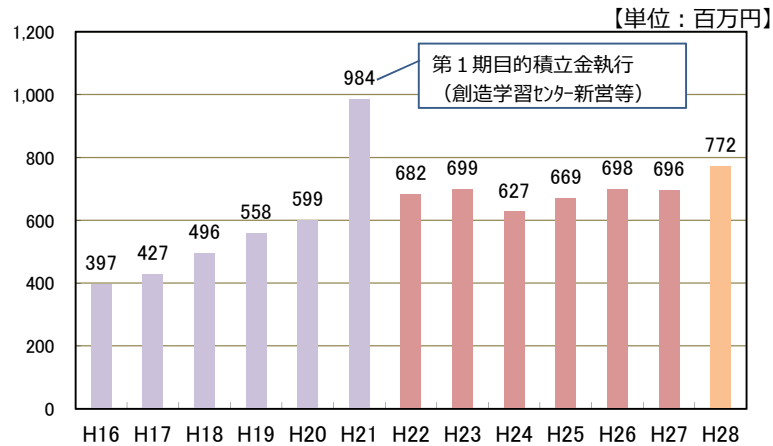
【単位：百万円】

科研費 (直接経費) 受入状況



5. 主な経費の推移

(1) 教育経費： 学生等に対し行われる教育に要する経費

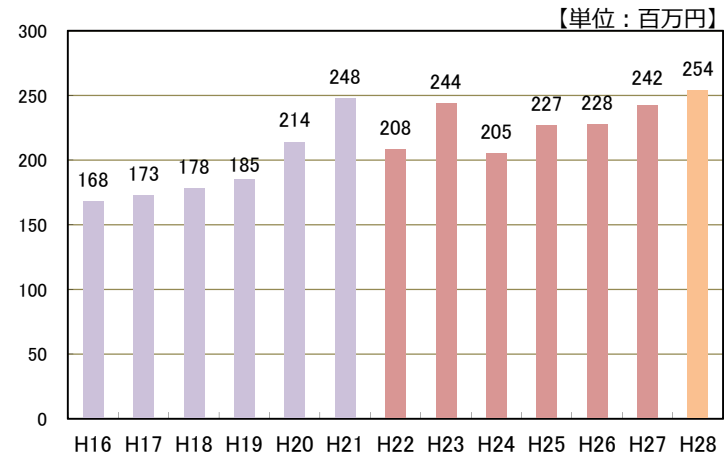


【H27年度比較】 **76,491千円の増加**

(主な増加要因)

- ・ 国立大学改革強化推進補助金や 設備整備費補助金に係る教育環境設備の整備 (「データサイエンスが拓く未来フォーラム」事業、統計情報データの購入入試システム・教務システムに係る追加モジュール 等) +81,473千円 等

(2) 研究経費： 法人の業務として行われる研究に要する経費

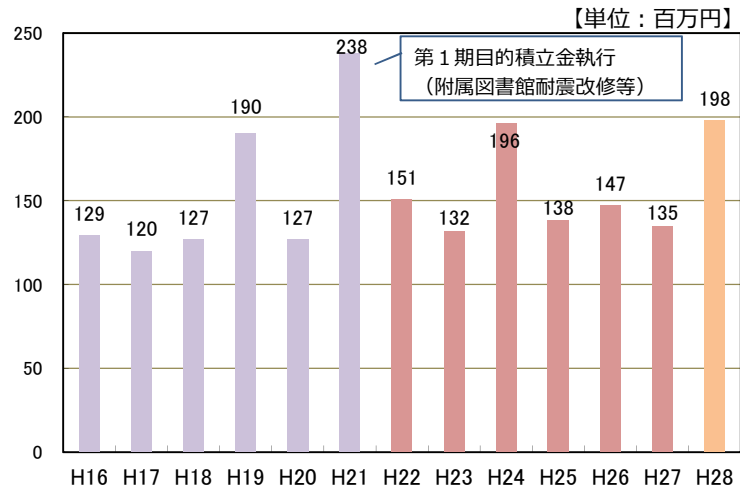


【H27年度比較】 **12,098千円の増加**

(主な増加要因)

- ・ 彦根地区研究棟耐震改修工事に伴う 研究室移転業務委託 +8,498千円
- ・ 電子ジャーナル購入費用 (H27.10月導入消費税引下げ負担分含む) +6,699千円 等

(3) 教育研究支援経費： 法人全体の教育研究を支援するために設置されている施設である、附属図書館や情報処理センターの運営に要する経費



【H27年度比較】 **62,759千円の増加**

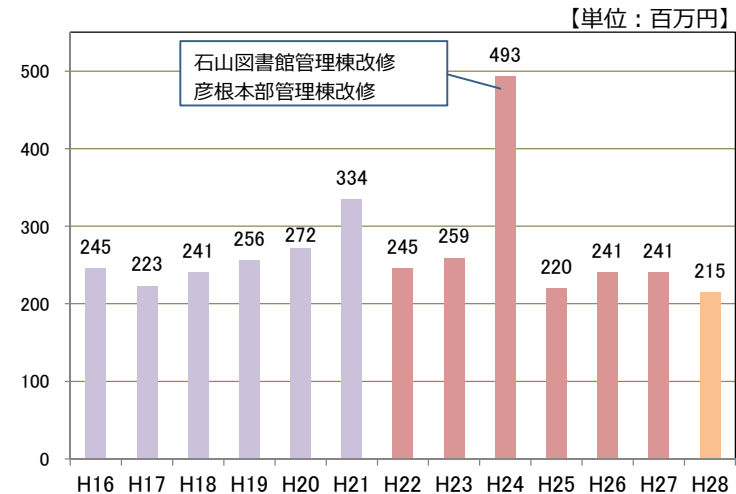
(主な増加要因)

- ・設備整備費補助金による全学キャンパス広域無線LAN設備の設置 (教育関係者・学生向け) +63,930千円 等

(主な減少要因)

- ・H28の図書の除籍がH27より少なかった ことによる減 $\Delta 5,184$ 千円 等

(4) 一般管理費： 法人全体の管理運営を行うために要する経費

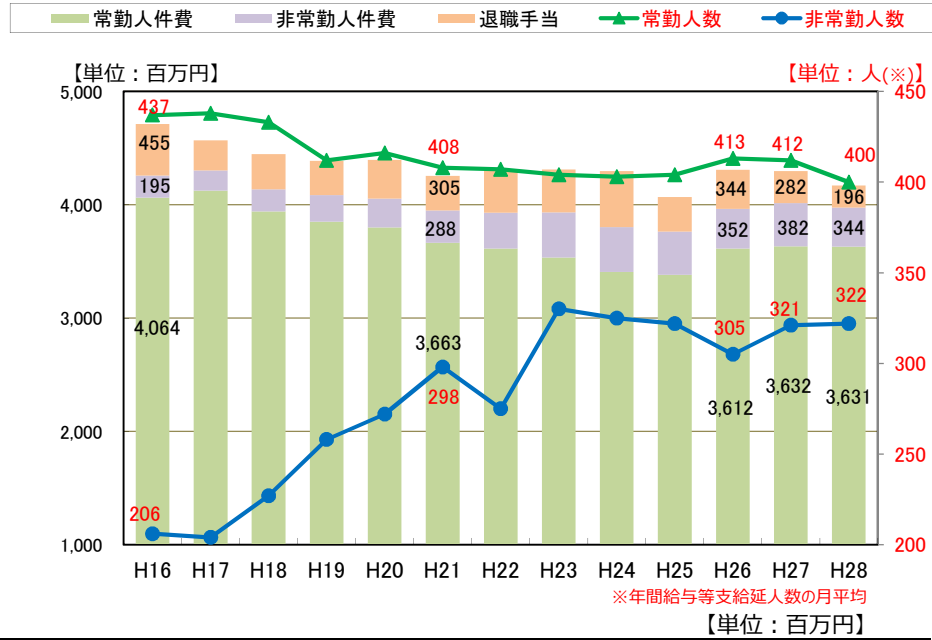


【H27年度比較】 **25,670千円の減少**

(主な減少要因)

- ・ H27に発生した認証評価 (6~7年に1回) 等の評価手数料の見合いによる減 $\Delta 6,285$ 千円
- ・ H27に発生した法定外災害補償に基づく補償経費の見合いによる減 $\Delta 18,900$ 千円 等

(5) 人件費： 役員、教員及び職員に対し支払われる報酬、給与、賞与、諸手当、退職給付又はこれに類する経費



	H16	H17	H18	H19	H20	H21	H22	H23	H24	H25	H26	H27	H28
人件費計	4,714	4,569	4,447	4,387	4,395	4,256	4,312	4,311	4,298	4,069	4,308	4,296	4,171
人件費(退職給付除く)	4,259	4,304	4,137	4,084	4,053	3,951	3,930	3,932	3,804	3,762	3,964	4,014	3,975
退職手当	455	265	310	303	342	305	382	379	494	307	344	282	196

【H27年度比較】 **124,805千円の減少**

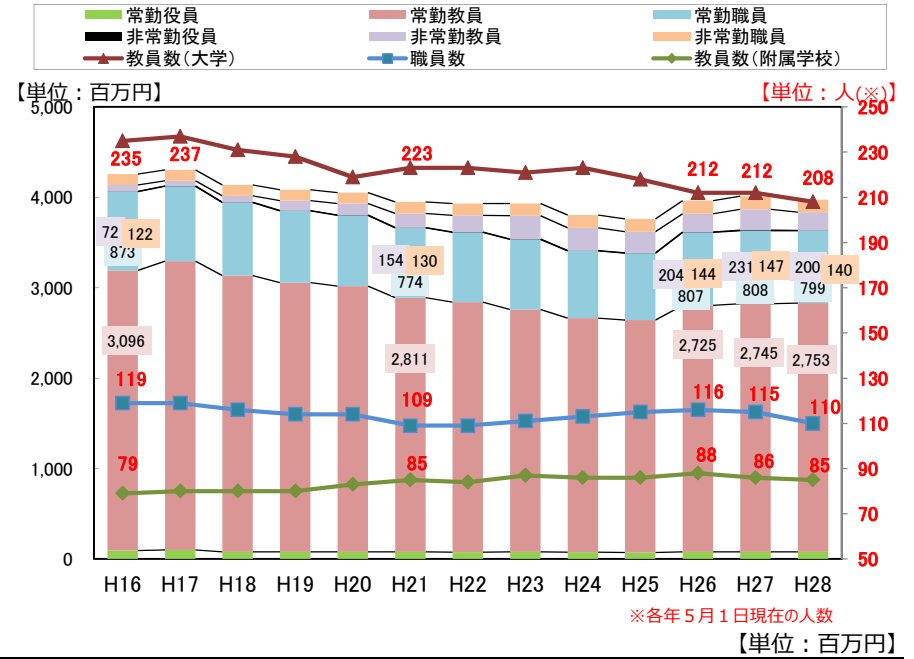
(主な減少要因)

- ・退職給付金の減 $\Delta 86,101$ 千円
- ・特任教員減員等による減 $\Delta 46,981$ 千円 等

(主な増加要因)

- ・厚生年金一元化 (H27.9~) に伴う、長期掛金率の増加及び退職等年金の事業主負担分の増加 $+13,646$ 千円
- ・人事院勧告実施 (ボーナス0.1月増等) による増 $+25,178$ 千円
- ・地域手当率引上げ (0.35%増) による増 $+6,133$ 千円 等

退職給付を除く人件費(内訳科目)の推移



	H16	H17	H18	H19	H20	H21	H22	H23	H24	H25	H26	H27	H28
常勤	役員	95	100	79	80	80	78	76	79	76	72	80	79
	教員	3,096	3,196	3,056	2,976	2,938	2,811	2,764	2,680	2,589	2,570	2,725	2,745
	職員	873	828	807	795	783	774	772	776	742	740	807	808
	計	4,064	4,124	3,942	3,851	3,801	3,663	3,612	3,535	3,407	3,382	3,612	3,632
非常勤	役員	1	1	4	4	4	4	4	4	4	4	4	4
	教員	72	59	70	110	127	154	185	258	253	233	204	231
	職員	122	120	121	119	121	130	129	135	140	143	144	147
	計	195	180	195	233	252	288	318	397	397	380	352	382
合計	4,259	4,304	4,137	4,084	4,053	3,951	3,930	3,932	3,804	3,762	3,964	4,014	

【参考】常勤教職員数 (各年5月1日現在)

【単位：人】

	H16	H17	H18	H19	H20	H21	H22	H23	H24	H25	H26	H27	H28
職員数	433	436	427	422	416	417	416	419	422	419	416	413	403
教員数(大学)	235	237	231	228	219	223	223	221	223	218	212	212	208
教員数(附属学校)	79	80	80	80	83	85	84	87	86	86	88	86	85
職員数	119	119	116	114	114	109	109	111	113	115	116	115	110
計	433	436	427	422	416	417	416	419	422	419	416	413	403